

か てい もの
家庭にある物でできる!

かん い すい ぼう こう ほう
簡易水防工法

一般財団法人 北海道河川財団
「水防工法テキスト」引用



①ダンボールとごみ袋による方法

手順 1

ごみ袋を二重にかさねて水を入れる

必要なもの



ごみ袋など

ごみ袋はやぶれないよう
2~3枚かさねます。

手順 2

ぎゅっとねじってかたくしぼる

手順 3

ブルーシートの上にダンボール箱をならべ、その中に入れる

袋の中からなるべく
空気をぬきます。




手順 4

「簡易水のう」を
中に入れます。



手順 5



完成

② プランターによる方法

手順1

プランターに土を入れる

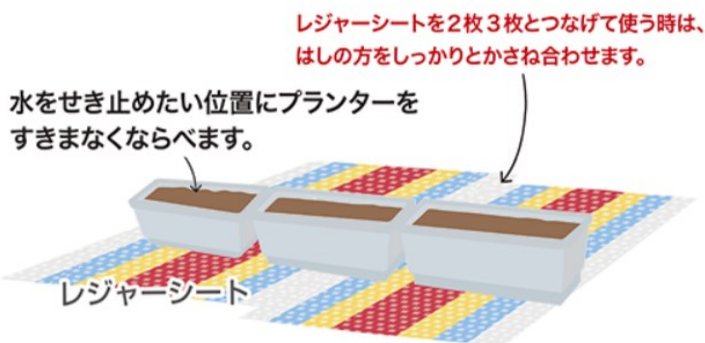


手順2

レジャーシートを広げて、上にプランターをならべる

手順3

レジャーシートでプランターをつつむ



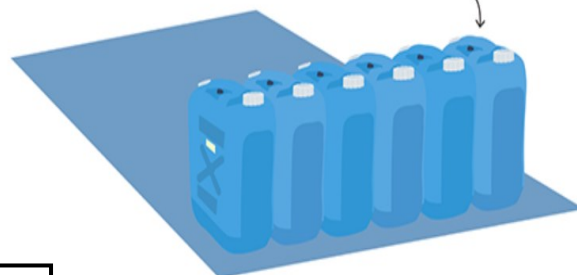
③ ポリタンクによる方法

手順1

ブルーシートを広げてポリタンクをならべる



水をせき止めたい位置にポリタンクをすきまなく、ならべます。



手順2

ポリタンクに水をそそぐ

手順3

ブルーシートでポリタンクをつつむ

