

陽東地域学校園

陽東中学校
峰小学校
石井小学校
陽東小学校

～ 食事マナー重点週間における各校での取り組みについて ～



陽東中学校

毎日の給食時間の放送で、食事マナーの呼びかけをし、習慣づけにより、はしの使い方、食器の並べ方、話題の選び方などの食事のマナーを身に付け、協力して食事の準備や後片付けをするために必要な技能を身に付けることを目標に実施しています。



今日の給食は、〇〇〇です。一口メモは△△△です。

ごはんは左手前、汁物は右手前に置きましょう。

放送を聞いて、食器の置き方が、間違っている生徒は、自分で気がついて直したり、生徒同士で教えあったりしながら、正しい食器の位置に置くようにしています。



峰小学校




給食委員会が作った、マナーについてのポスターを各クラスに配付しました。

1年生に給食の時間を使って、【おはしの使い方】【食器の並べ方】の指導をしました。この日の献立の中で1番細くてつかみにくい野菜を1つつかんでみる練習をしました。



お昼の放送の時間に、給食委員会で考えたマナーについての〇×クイズを出題しました。クラス掲示のポスターは給食委員会の手作りです。



石井小学校


4月に『正しい食器の置き方（ごはんは左・汁物は右・おはしは先の細い方をごはん側に置く）』のマナー表示を、給食委員会の児童が各教室に説明に行き、ご飯の日は毎日黒板に掲示し、担任が声かけをしています。

9月には“マナー強調週間”を設け、6項目が正しくできているか、給食委員会児童が呼びかけを行い、食事マナーがんばりカードで振り返りをしました。



みなさん、食事のマナーはしっかり身につけているでしょうか。このポスターを見てください。食事マナーの上達を目指して、次のことに取り組んでみましょう。

- ① 食事の前に手をよく洗った
- ② 食べるときの姿勢に気をつけた
- ③ 三角食べをした
- ④ きれいなものでも残さず食べた
- ⑤ 感謝をこめてあいさつできた
- ⑥ ていねいに片付けた




正しい食器の置き方配置図（通年で使用）

陽東小学校

2年生に給食の時間を使って、「上手な箸の使い方」の指導をしました。まずは1本を使って数字の1を書くように動かす練習をしてから、もう1本を添えて上の箸だけ動かすと、上手に食べ物をつかめるようになることを伝えました。



上手にできるよ！



給食委員会児童の協力でランチルームに右利き用と左利き用の「上手な箸の使い方」の掲示をしました。

マナーアップ週間中は、給食の時間や朝の学習の時間を利用して給食委員会の児童がマナーのクイズを出したり、スライドを作って各教室を巡回しマナーアップの呼びかけをしました。