

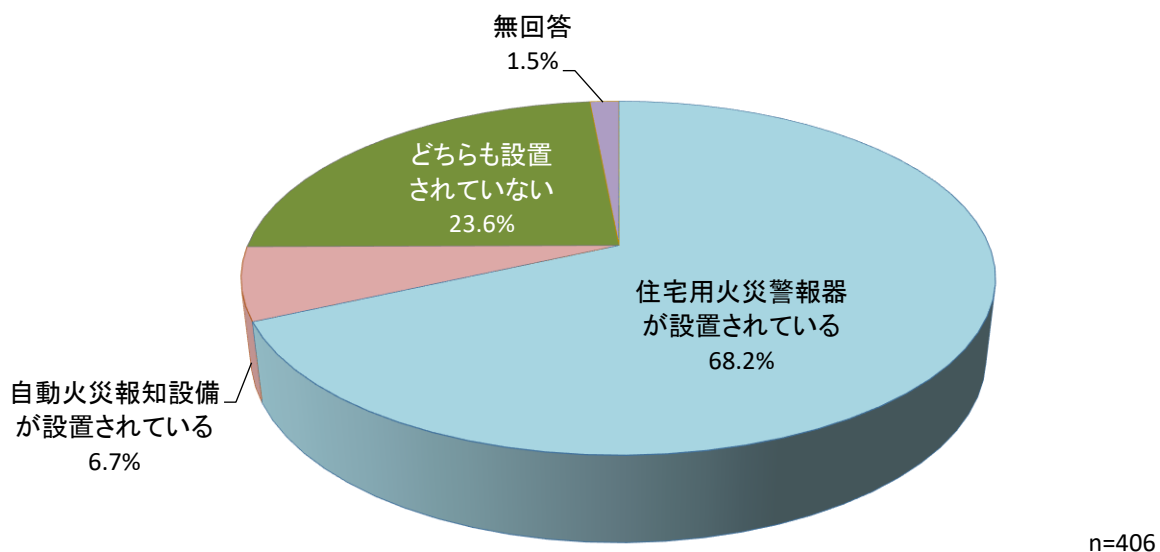
1 1. 住宅用火災警報器について

(1) 「住宅用火災警報器または自動火災報知設備」の設置状況

◇ 【住宅用火災警報器または自動火災報知設備が設置されている（計）】が7割半ば

問 3 3	現在、自宅に「住宅用火災警報器または自動火災報知設備」が設置されていますか。（○は1つ）	n=406
1	住宅用火災警報器が設置されている	68.2%
2	自動火災報知設備が設置されている	6.7%
3	どちらも設置されていない	23.6%
	（無回答）	1.5%

<図IV-11-1>全体

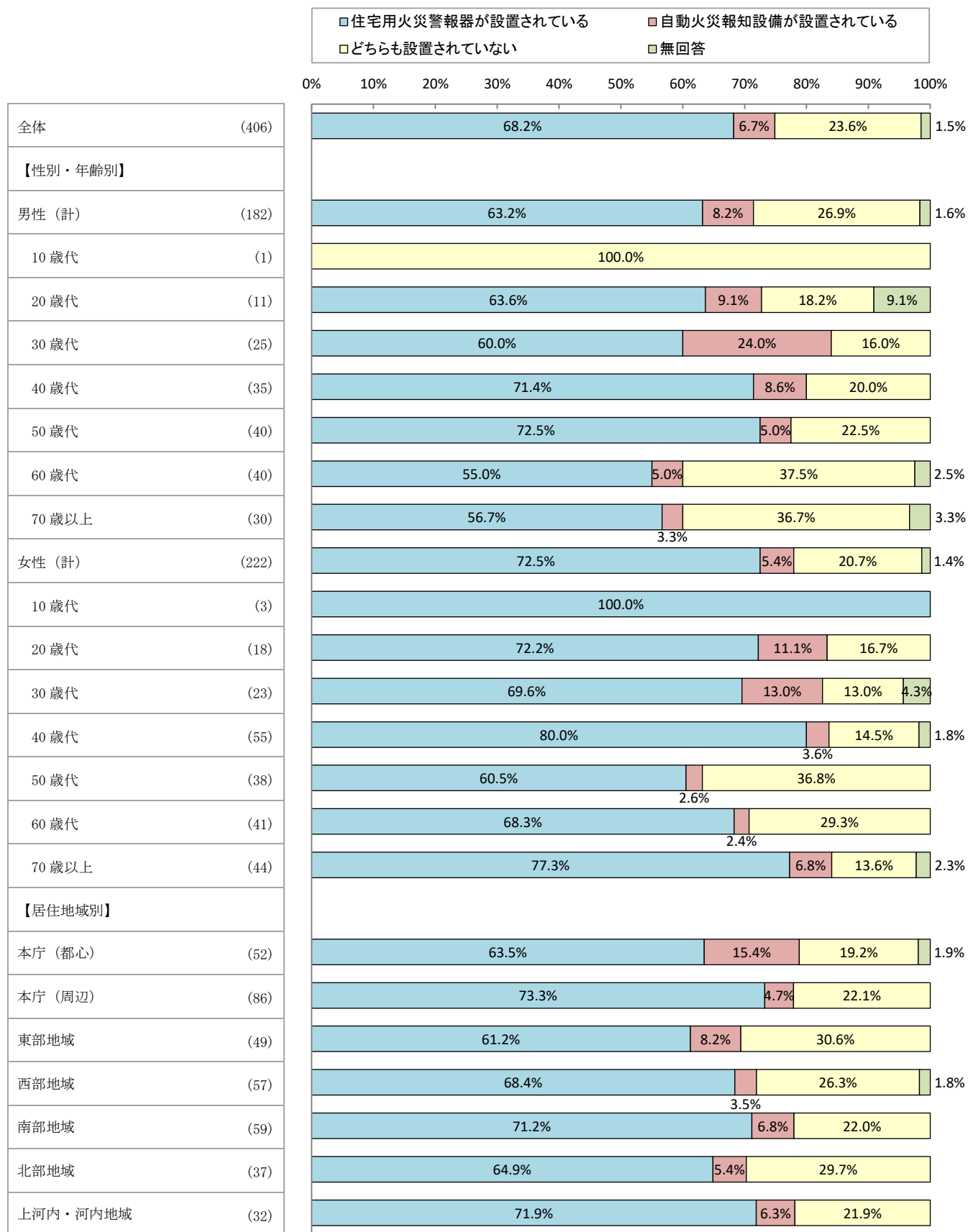


「住宅用火災警報器または自動火災報知設備」の設置状況については、「住宅用火災警報器が設置されている」68.2%と「自動火災報知設備が設置されている」6.7%を合わせると7割半ばであった。（図IV-11-1）

性別・年齢別でみると、「住宅用火災警報器が設置されている」は<女性/40歳代>が80.0%で最も高く、次いで<女性/70歳以上>が77.3%と続いている。「自動火災報知設備が設置されている」は<男性/30歳代>が24.0%で最も高く、「どちらも設置されていない」は<男性/60歳代>が37.5%で最も高かった。（図IV-11-2）

居住地域別でみると、「住宅用火災警報器が設置されている」は<本庁（周辺）>が73.3%で最も高く、次いで<上河内・河内地域>が71.9%と続いている。「自動火災報知設備が設置されている」は<本庁（都心）>が15.4%で最も高く、「どちらも設置されていない」は<東部地域>が30.6%で最も高かった。（図IV-11-2）

<図IV-11-2>性別・年齢別/居住地域別



(2) 「住宅用火災警報器等」の点検実施状況

◇ 「未実施」が4割強

問34 問33で「1 住宅用火災警報器が設置されている」「2 自動火災報知設備が設置されている」と回答された方にお伺いします。

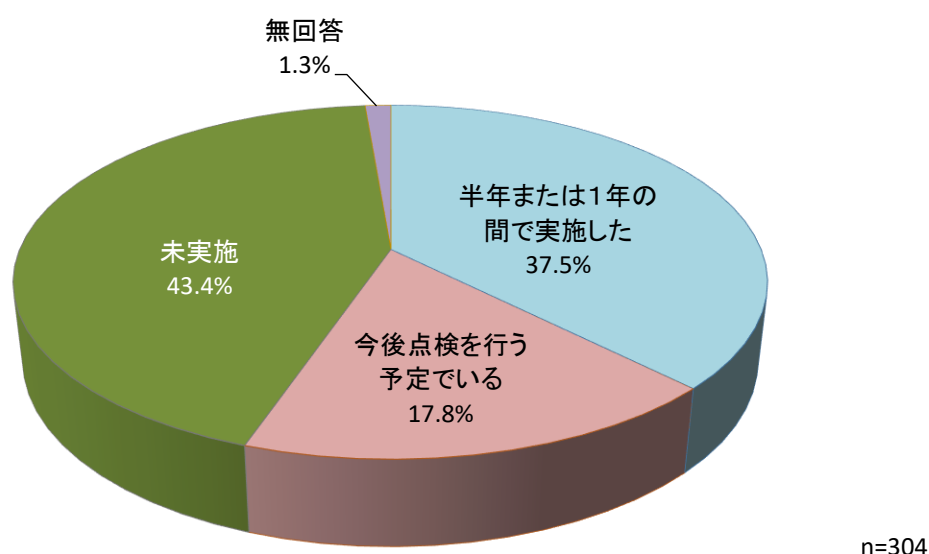
「住宅用火災警報器等」の点検はしましたか。

(○は1つ)

n=304

1	半年または1年の間で実施した	37.5%
2	今後点検を行う予定でいる	17.8%
3	未実施	43.4%
	(無回答)	1.3%

<図IV-11-3>全体

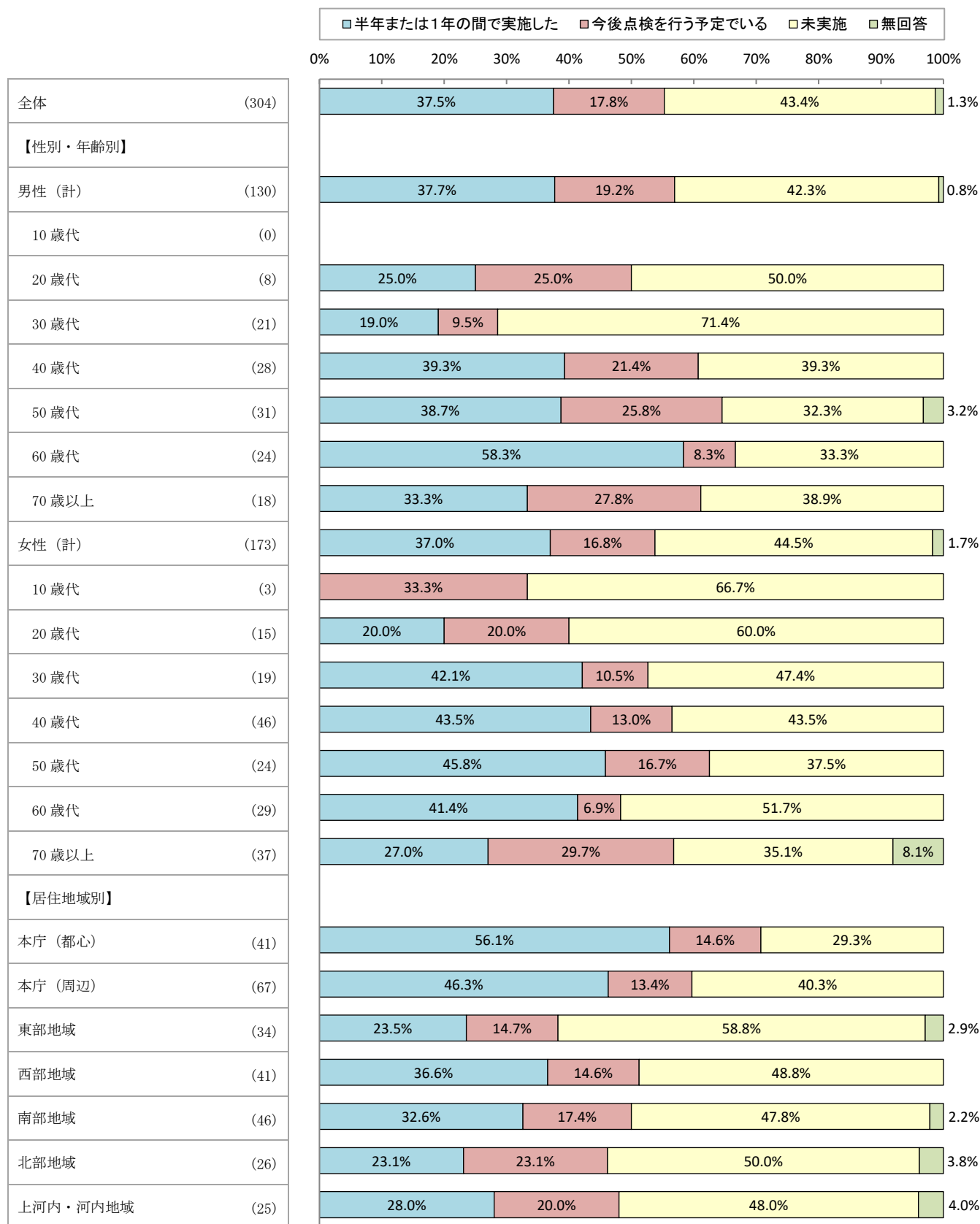


「住宅用火災警報器等」の点検実施状況については、「未実施」が43.4%で、次いで「半年または1年の間で実施した」が37.5%、「今後点検を行う予定でいる」が17.8%であった。(図IV-11-3)

性別・年齢別でみると、「未実施」は<男性/30歳代>が71.4%で最も高く、次いで<女性/20歳代>が60.0%と続いている。「半年または1年の間で実施した」は<男性/60歳代>が58.3%で最も高く、「今後点検を行う予定でいる」は<女性/70歳以上>が29.7%で最も高かった。(図IV-11-4)

居住地域別でみると、「未実施」は<東部地域>が58.8%で最も高く、次いで<北部地域>が50.0%と続いている。「半年または1年の間で実施した」は<本庁(都心)>が56.1%で最も高く、「今後点検を行う予定でいる」は<北部地域>が23.1%で最も高かった。(図IV-11-4)

<図IV-11-4>性別・年齢別/居住地域別

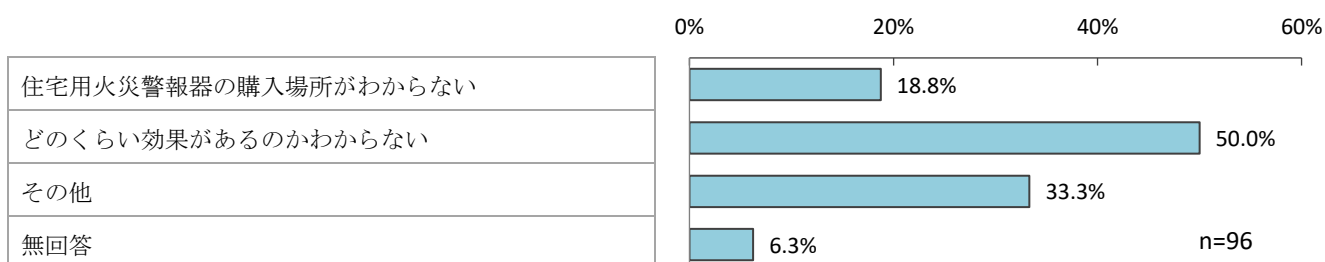


(3) 「住宅用火災警報器等」を設置していない理由

◇ 「どのくらい効果があるのかわからない」が5割

問35	問33で「3 どちらも設置されていない」と回答された方にお伺いします。 「住宅用火災警報器等」を設置していない理由は何ですか。(〇はいくつでも)	n=96
1	住宅用火災警報器の購入場所がわからない	18.8%
2	どのくらい効果があるのかわからない	50.0%
3	その他	33.3%
	(無回答)	6.3%

<図IV-11-5>全体



「住宅用火災警報器等」を設置していない理由については、「どのくらい効果があるのかわからない」が50.0%で最も高く、「住宅用火災警報器の購入場所がわからない」が18.8%であった。(図IV-11-5)

性別・年齢別でみると、「どのくらい効果があるのかわからない」は<女性/30歳代>が100.0%で最も高く、次いで<男性/40歳代>が85.7%と続いている。「住宅用火災警報器の購入場所がわからない」は<女性/20歳代>が66.7%で最も高かった。(図IV-11-6)

居住地域別でみると、「どのくらい効果があるのかわからない」は<北部地域>が72.7%で最も高く、次いで<本庁(都心)>が60.0%と続いている。「住宅用火災警報器の購入場所がわからない」は<北部地域>が36.4%で最も高かった。(図IV-11-6)

その他としては、「必要だと感じていない」、「費用がかかる」、「設置をしようとは思っている」などがあつた。

<図IV-11-6>性別・年齢別/居住地域別

