

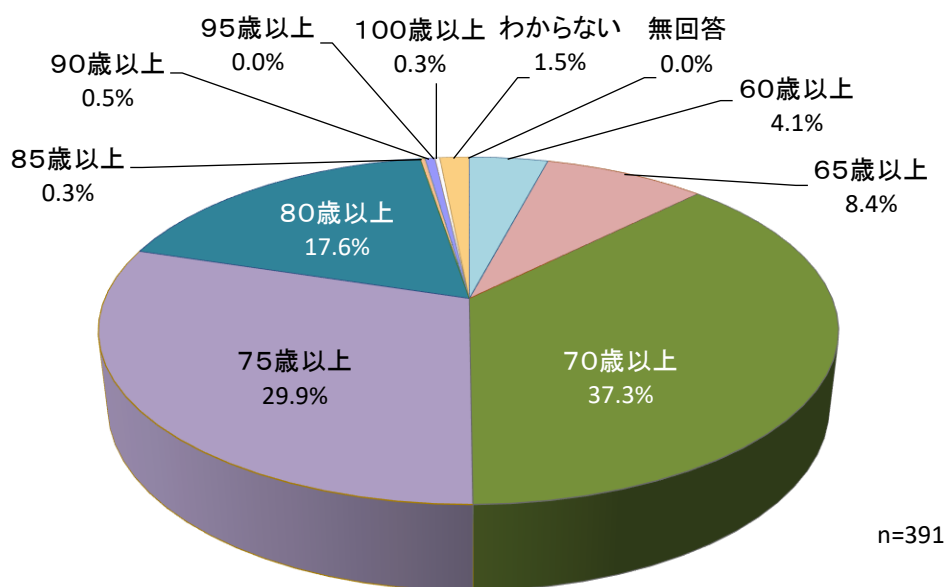
## 15. 敬老事業について

### (1) 「敬老」にふさわしい年齢

#### ◇ 「70歳以上」が4割弱

問46	「敬老」にふさわしい年齢は何歳からだと思いますか。	(○は1つ)
		n=391
1	60歳以上	4.1%
2	65歳以上	8.4%
3	70歳以上	37.3%
4	75歳以上	29.9%
5	80歳以上	17.6%
6	85歳以上	0.3%
7	90歳以上	0.5%
8	95歳以上	0.0%
9	100歳以上	0.3%
10	わからない	1.5%
	(無回答)	0.0%

<図IV-15-1>全体



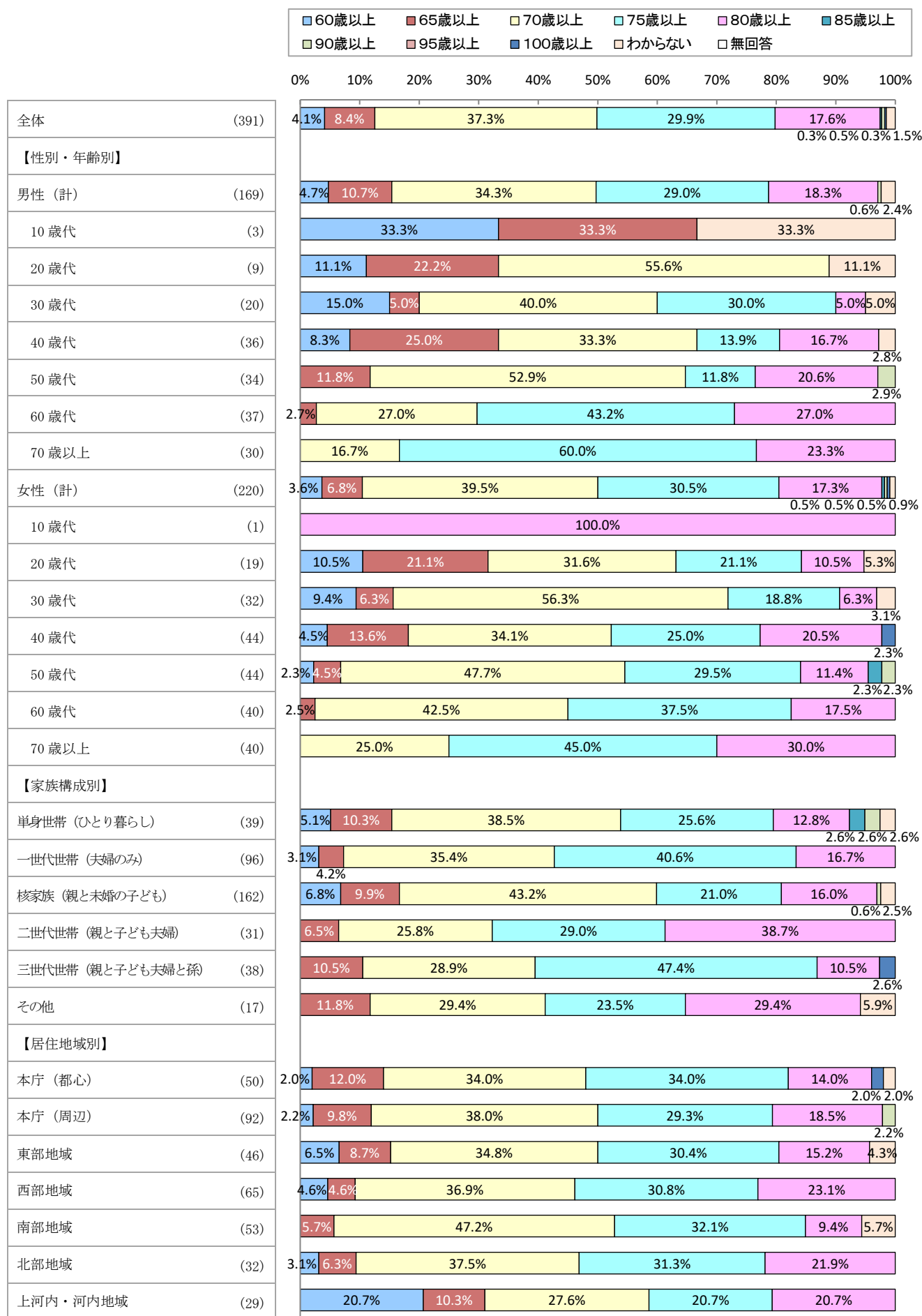
「敬老」にふさわしい年齢については、「70歳以上」が37.3%で最も高く、次いで「75歳以上」が29.9%、「80歳以上」が17.6%と続いている。(図IV-15-1)

性別・年齢別でみると、「70歳以上」は<女性/30歳代>が56.3%で最も高く、次いで<男性/20歳代>が55.6%と続いている。「75歳以上」は<男性/70歳以上>が60.0%で最も高かった。(図IV-15-2)

家族構成別でみると、「70歳以上」は<核家族(親と未婚の子ども)>が43.2%で最も高く、次いで<単身世帯(ひとり暮らし)>が38.5%と続いている。「75歳以上」は<三世帯世帯(親と子ども夫婦と孫)>が47.4%で最も高かった。(図IV-15-2)

居住地域別でみると、「70歳以上」は<南部地域>が47.2%で最も高く、次いで<本庁(周辺)>が38.0%と続いている。「75歳以上」は<本庁(都心)>が34.0%で最も高かった。(図IV-15-2)

<図IV-15-2>性別・年齢別/家族構成別/居住地域別

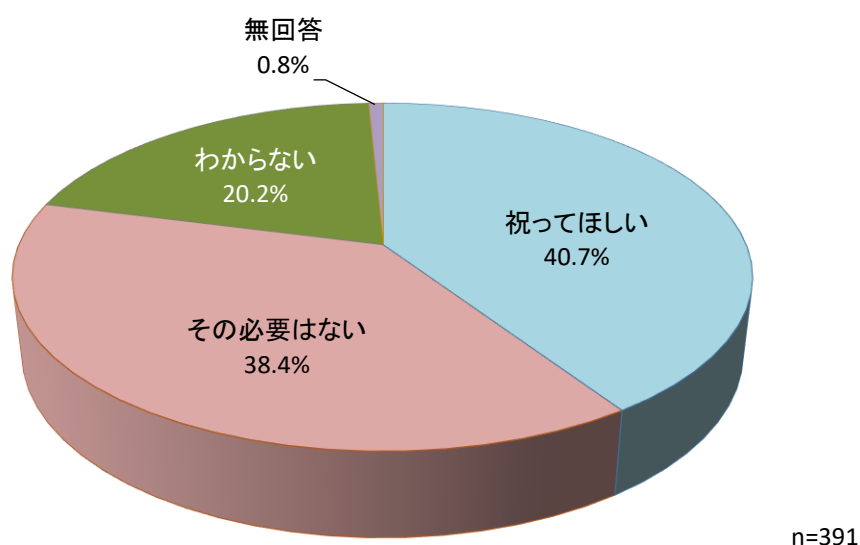


(2) 敬老の年齢になったときに、市からお祝いしてもらいたいのか

◇ 「祝ってほしい」が約4割

問47	問46でご自分がイメージする敬老の年齢になったときに、市からお祝いしてもらいたいですか。	(○は1つ)
		n=391
1	祝ってほしい	40.7%
2	その必要はない	38.4%
3	わからない	20.2%
	(無回答)	0.8%

<図IV-15-3>全体



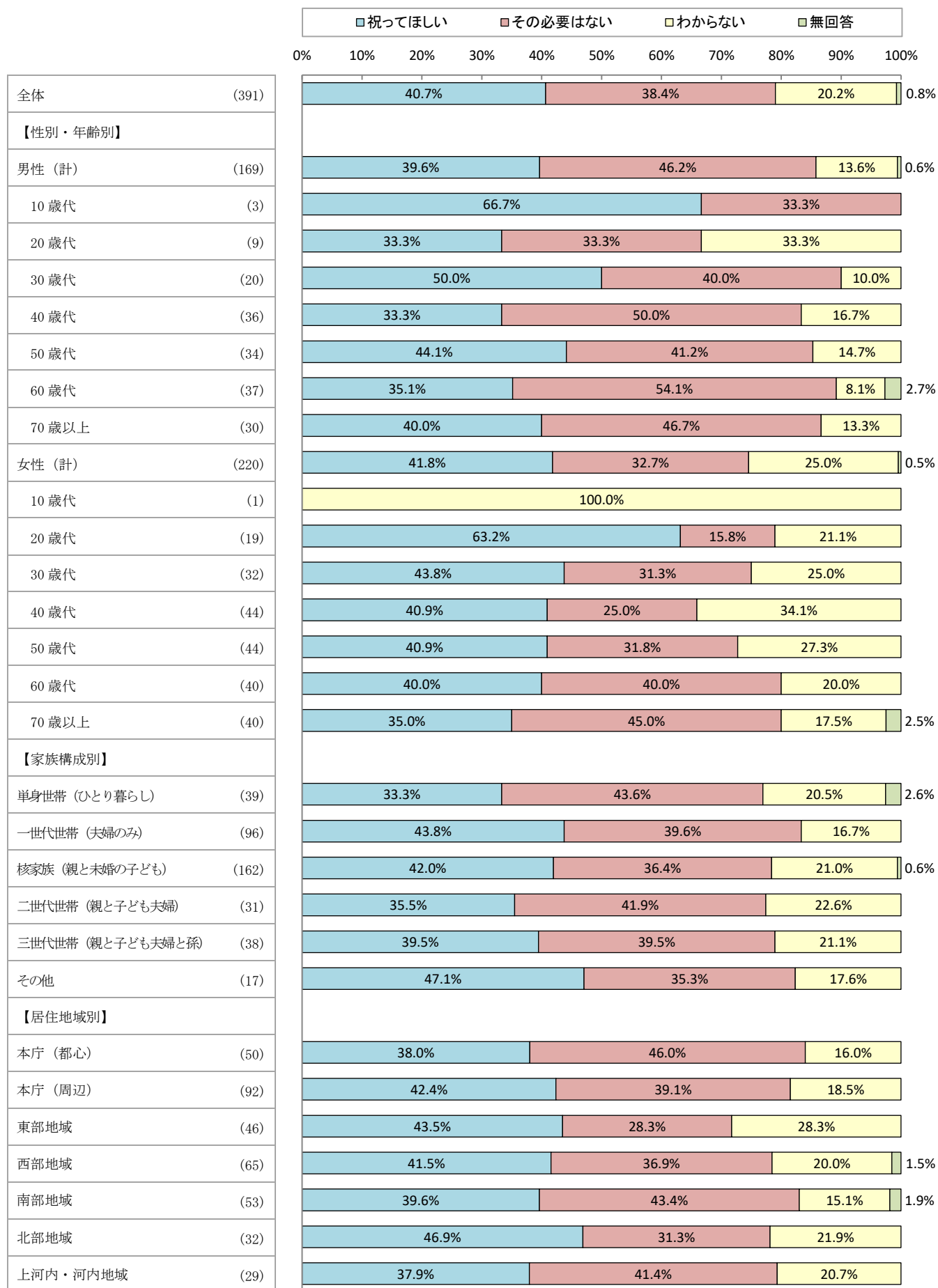
敬老の年齢になったときに、市からお祝いしてもらいたいかについては、「祝ってほしい」が40.7%で最も高く、次いで「その必要はない」が38.4%、「わからない」が20.2%であった。(図IV-15-3)

性別・年齢別でみると、「祝ってほしい」は<女性/20歳代>が63.2%で最も高く、次いで<男性/30歳代>が50.0%と続いている。「その必要はない」は<男性/60歳代>が54.1%で最も高く、「わからない」は<女性/40歳代>が34.1%で最も高かった。(図IV-15-4)

家族構成別でみると、「祝ってほしい」は<一世代世帯(夫婦のみ)>が43.8%で最も高く、次いで<核家族(親と未婚の子ども)>が42.0%と続いている。「その必要はない」は<単身世帯(ひとり暮らし)>が43.6%で最も高く、「わからない」は<二世帯世帯(親と子ども夫婦)>が22.6%で最も高かった。(図IV-15-4)

居住地域別でみると、「祝ってほしい」は<北部地域>が46.9%で最も高く、次いで<東部地域>が43.5%と続いている。「その必要はない」は<本庁(都心)>が46.0%で最も高く、「わからない」は<東部地域>が28.3%で最も高かった。(図IV-15-4)

<図IV-15-4>性別・年齢別/家族構成別/居住地域別

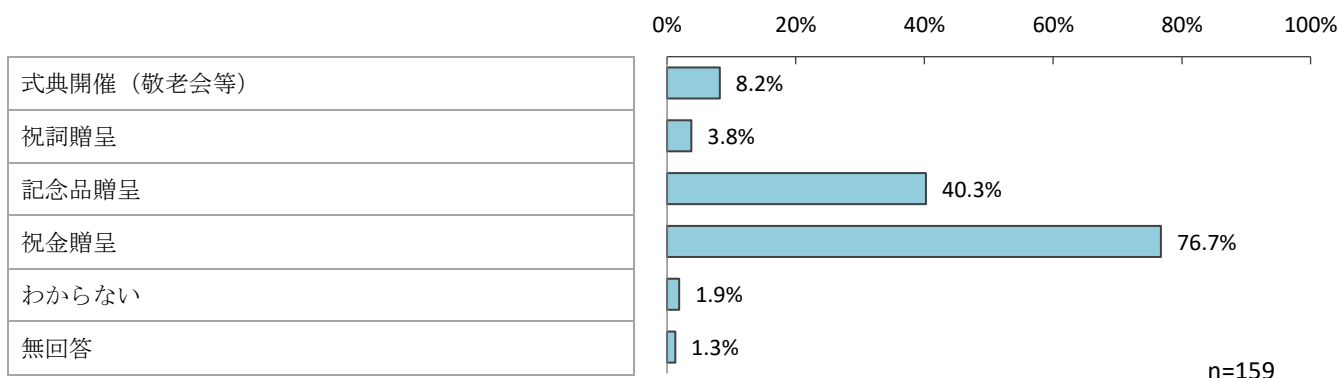


### (3) 敬老のお祝いの内容

#### ◇ 「祝金贈呈」が8割弱

問48	問47で「1 祝ってほしい」と回答された方にお伺いします。 どのようなお祝いがよいですか。	(○はいくつでも)
		n=159
1	式典開催 (敬老会等)	8.2%
2	祝詞贈呈	3.8%
3	記念品贈呈	40.3%
4	祝金贈呈	76.7%
5	わからない	1.9%
	(無回答)	1.3%

#### <図IV-15-5>全体



敬老のお祝いの内容については、「祝金贈呈」が76.7%で最も高く、次いで「記念品贈呈」が40.3%、「式典開催 (敬老会等)」が8.2%と続いている。(図IV-15-5)

性別・年齢別でみると、「祝金贈呈」は<女性/20歳代>が100.0%で最も高く、次いで<女性/40歳代>が88.9%と続いている。「記念品贈呈」は<男性/20歳代>が66.7%で最も高く、「式典開催 (敬老会等)」は<男性/20歳代・70歳以上>がそれぞれ33.3%で最も高かった。(図IV-15-6)

家族構成別でみると、「祝金贈呈」は<核家族 (親と未婚の子ども)>が83.8%で最も高く、次いで<二世帯世帯 (親と子ども夫婦)>が81.8%と続いている。「記念品贈呈」は<二世帯世帯 (親と子ども夫婦)>が54.5%で最も高く、「式典開催 (敬老会等)」は<単身世帯 (ひとり暮らし)>が15.4%で最も高かった。(図IV-15-6)

居住地域別でみると、「祝金贈呈」は<本庁 (都心)>が84.2%で最も高く、次いで<西部地域>が81.5%と続いている。「記念品贈呈」は<西部地域>が51.9%で最も高く、「式典開催 (敬老会等)」は<北部地域>が13.3%で最も高かった。(図IV-15-6)

<図IV-15-6>性別・年齢別/家族構成別/居住地域別

