

## 16. まちづくり活動への参加意識について

### (1) 「まちづくり活動」への参加意向

◇「今は参加していないが、今後機会があれば参加したい」が3割半ば

問49 あなたは「まちづくり活動※」に参加したいと思いますか。

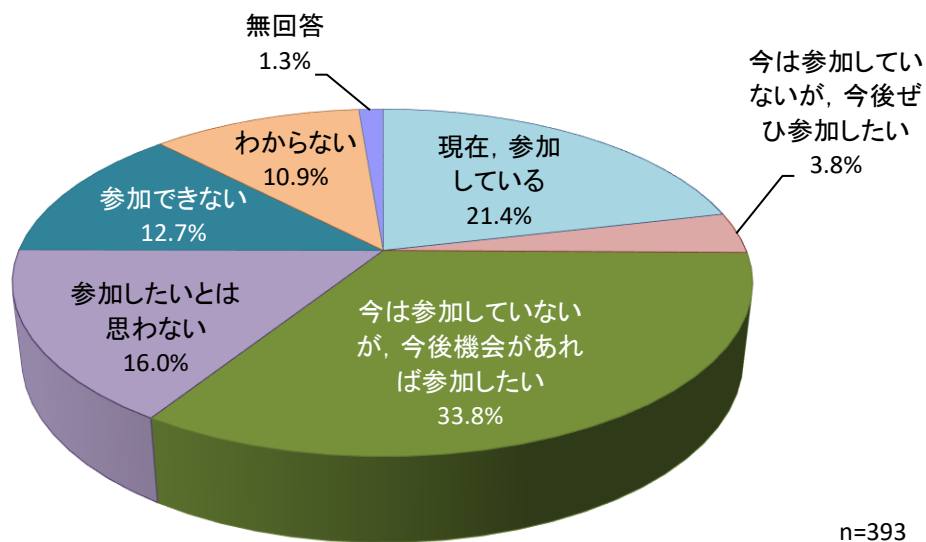
※まちづくり活動とは、ボランティアなどの自主的で営利を目的としない活動。

例として、自治会や子ども会・育成会活動、地域清掃、河川愛護、里山保全活動など。

(○は1つ)

	n=393
1 現在、参加している	21.4%
2 今は参加していないが、今後ぜひ参加したい	3.8%
3 今は参加していないが、今後機会があれば参加したい	33.8%
4 参加したいとは思わない	16.0%
5 参加できない	12.7%
6 わからない	10.9%
(無回答)	1.3%

<図IV-16-1>全体




「まちづくり活動」への参加意向については、「今は参加していないが、今後機会があれば参加したい」が33.8%で最も高く、次いで「現在、参加している」が21.4%、「参加したいとは思わない」が16.0%と続いている。(図IV-16-1)

性別・年齢別でみると、「今は参加していないが、今後機会があれば参加したい」は<男性/50歳代>が60.5%で最も高く、次いで<女性/20歳代>が52.9%と続いている。「現在、参加している」は<男性/30歳代>が42.1%で最も高かった。(図IV-16-2)

家族構成別でみると、「今は参加していないが、今後機会があれば参加したい」は<二世帯世帯(親と子ども夫婦)>が44.4%で最も高く、次いで<核家族(親と未婚の子ども)>が36.4%と続いている。「現在、参加している」は<三世帯世帯(親と子ども夫婦と孫)>が30.8%で最も高かった。(図IV-16-2)

居住地域別でみると、「今は参加していないが、今後機会があれば参加したい」は<上河内・河内地域>が41.4%で最も高く、次いで<本庁(都心)>が38.2%と続いている。「現在、参加している」は<上河内・河内地域>が37.9%で最も高かった。(図IV-16-2)

<図IV-16-2>性別・年齢別/家族構成別/居住地域別

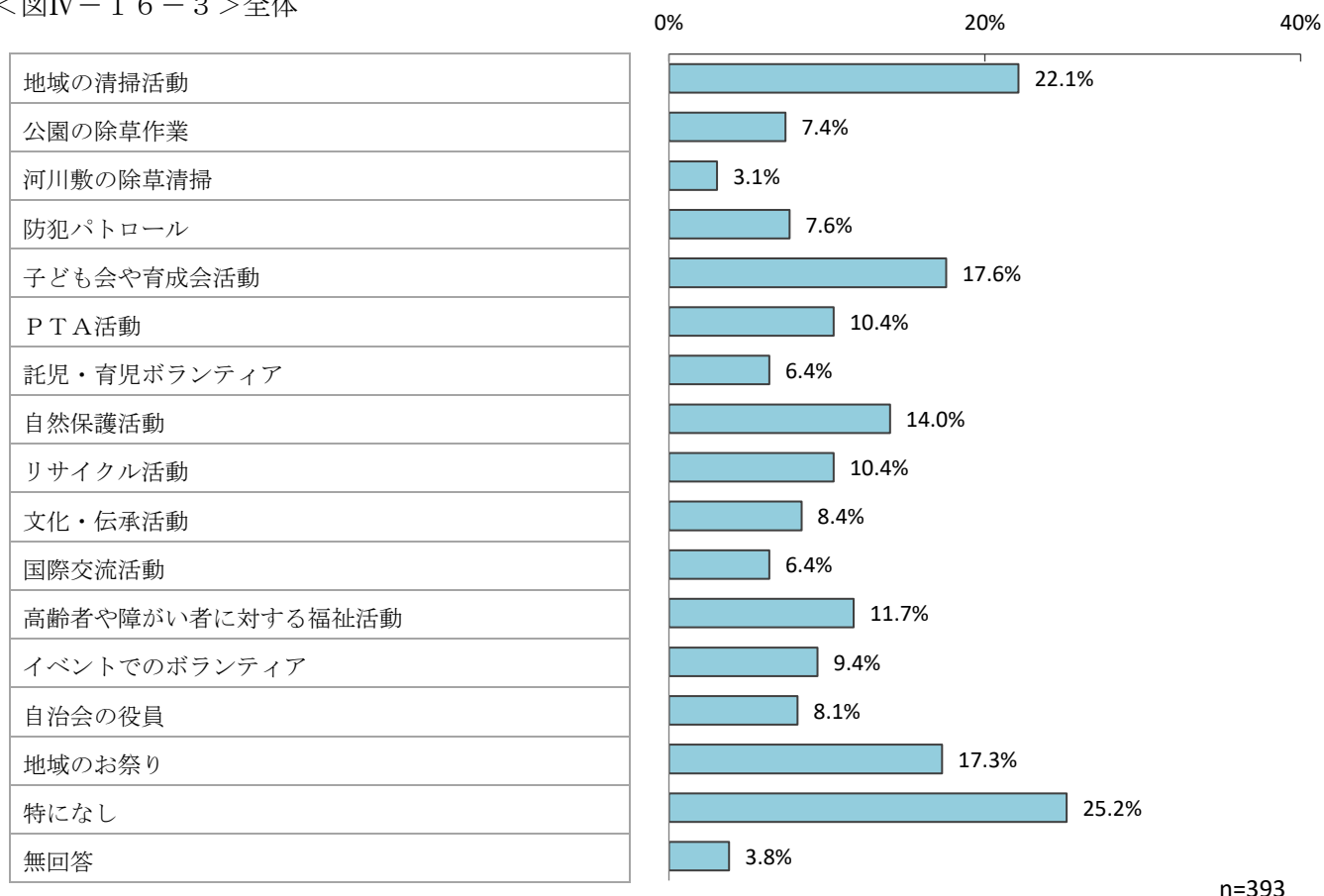


(2) 参加している、または興味があるまちづくり活動

◇ 「特になし」が2割半ば

問50 あなたはどのような種類のまちづくり活動に参加していますか、または興味がありますか。		(〇はいくつでも)
		n=393
1	地域の清掃活動	22.1%
2	公園の除草作業	7.4%
3	河川敷の除草清掃	3.1%
4	防犯パトロール	7.6%
5	子ども会や育成会活動	17.6%
6	P T A活動	10.4%
7	託児・育児ボランティア	6.4%
8	自然保護活動	14.0%
9	リサイクル活動	10.4%
10	文化・伝承活動	8.4%
11	国際交流活動	6.4%
12	高齢者や障がい者に対する福祉活動	11.7%
13	イベントでのボランティア	9.4%
14	自治会の役員	8.1%
15	地域のお祭り	17.3%
16	特になし	25.2%
	(無回答)	3.8%

<図IV-16-3>全体



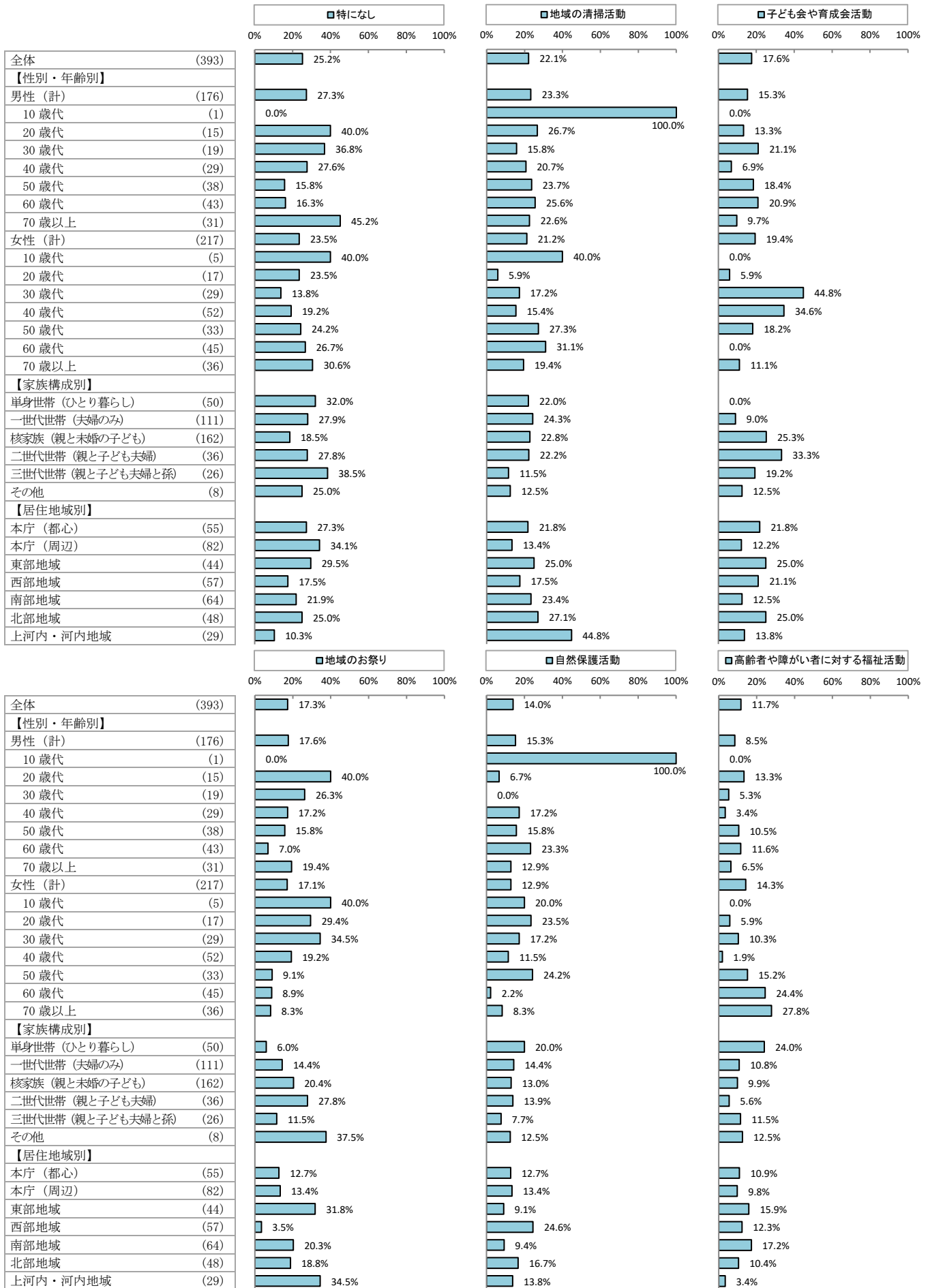
参加している、または興味があるまちづくり活動については、「特になし」が 25.2%で最も高く、次いで「地域の清掃活動」が 22.1%、「子ども会や育成会活動」が 17.6%、「地域のお祭り」が 17.3%、「自然保護活動」が 14.0%と続いている。(図IV-16-3)

上位6項目について性別・年齢別でみると、「特になし」は<男性/70歳以上>の 45.2%が最も高く、次いで<男性/20歳代>が 40.0%であった。「地域の清掃活動」は<女性/60歳代>の 31.1%、「子ども会や育成会活動」は<女性/30歳代>の 44.8%、「地域のお祭り」は<男性/20歳代>の 40.0%、「自然保護活動」は<女性/50歳代>の 24.2%、「高齢者や障がい者に対する福祉活動」は<女性/70歳以上>の 27.8%が最も高かった。(図IV-16-4)

家族構成別でみると、「特になし」は<三世帯世帯(親と子ども夫婦と孫)>の 38.5%が最も高く、「地域の清掃活動」は<一世代世帯(夫婦のみ)>の 24.3%、「子ども会や育成会活動」は<二世帯世帯(親と子ども夫婦)>の 33.3%、「地域のお祭り」は<二世帯世帯(親と子ども夫婦)>の 27.8%、「自然保護活動」は<単身世帯(ひとり暮らし)>の 20.0%、「高齢者や障がい者に対する福祉活動」は<単身世帯(ひとり暮らし)>の 24.0%が最も高かった。(図IV-16-4)

居住地域別でみると、「特になし」は<本庁(周辺)>の 34.1%が最も高く、「地域の清掃活動」は<上河内・河内地域>の 44.8%、「子ども会や育成会活動」は<東部地域・北部地域>の 25.0%、「地域のお祭り」は<上河内・河内地域>の 34.5%、「自然保護活動」は<西部地域>の 24.6%、「高齢者や障がい者に対する福祉活動」は<南部地域>の 17.2%が最も高かった。(図IV-16-4)

<図IV-16-4>性別・年齢別/家族構成別/居住地域別（上位6項目）

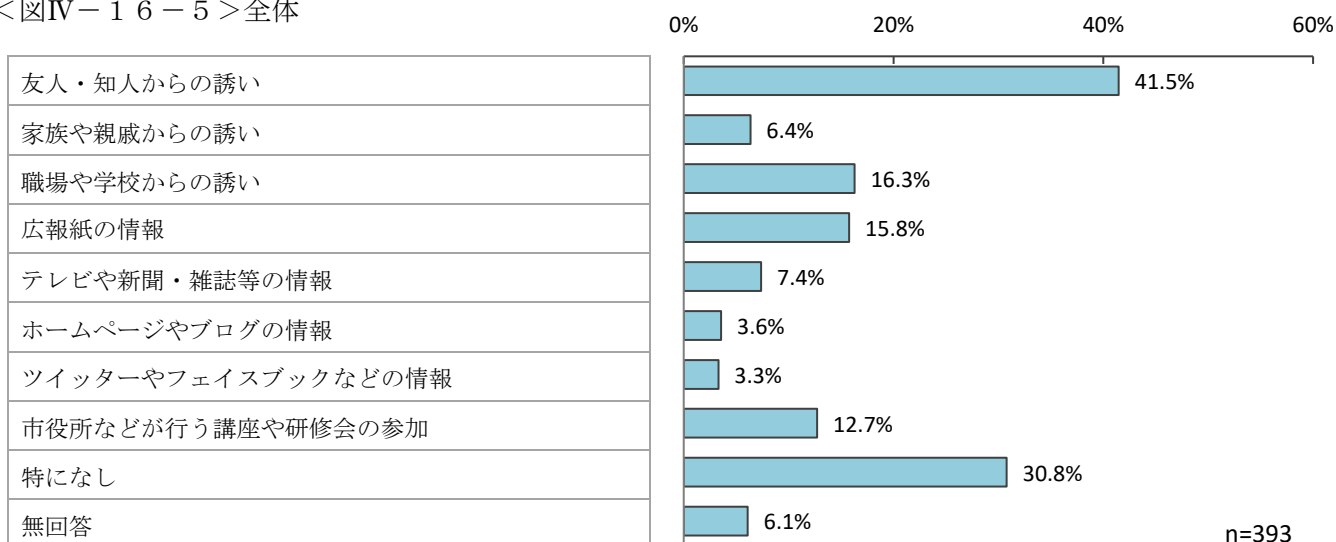


### (3) まちづくり活動への参加のきっかけ

#### ◇ 「友人・知人からの誘い」が4割強

問5 1	まちづくり活動への参加のきっかけは何でしたか、または、どのようなきっかけがあれば参加すると思いますか。	(〇はいくつでも)	n=393
1	友人・知人からの誘い		41.5%
2	家族や親戚からの誘い		6.4%
3	職場や学校からの誘い		16.3%
4	広報紙の情報		15.8%
5	テレビや新聞・雑誌等の情報		7.4%
6	ホームページやブログの情報		3.6%
7	ツイッターやフェイスブックなどの情報		3.3%
8	市役所などが行う講座や研修会の参加		12.7%
9	特になし		30.8%
	(無回答)		6.1%

<図IV-16-5>全体




まちづくり活動への参加のきっかけについては、「友人・知人からの誘い」が41.5%で最も高く、次いで「特になし」が30.8%、「職場や学校からの誘い」が16.3%、「広報紙の情報」が15.8%と続いている。(図IV-16-5)

性別・年齢別でみると、「友人・知人からの誘い」は<女性/20歳代>が52.9%で最も高く、次いで<女性/60歳代>が48.9%と続いている。「特になし」は<男性/30歳代>が42.1%で最も高かった。(図IV-16-6)

家族構成別でみると、「友人・知人からの誘い」は<二世帯世帯(親と子ども夫婦)>が47.2%で最も高く、次いで<一世帯世帯(夫婦のみ)>が46.8%と続いている。「特になし」は<単身世帯(ひとり暮らし)>が44.0%で最も高かった。(図IV-16-6)

居住地域別でみると、「友人・知人からの誘い」は<西部地域>が54.4%で最も高く、次いで<北部地域>が54.2%と続いている。「特になし」は<東部地域>が40.9%で最も高かった。(図IV-16-6)

<図IV-16-6>性別・年齢別/家族構成別/居住地域別



(4) まちづくり活動に参加したいと思わない、または参加できない理由

◇ 「人をサポートするほど余裕がない」が4割強

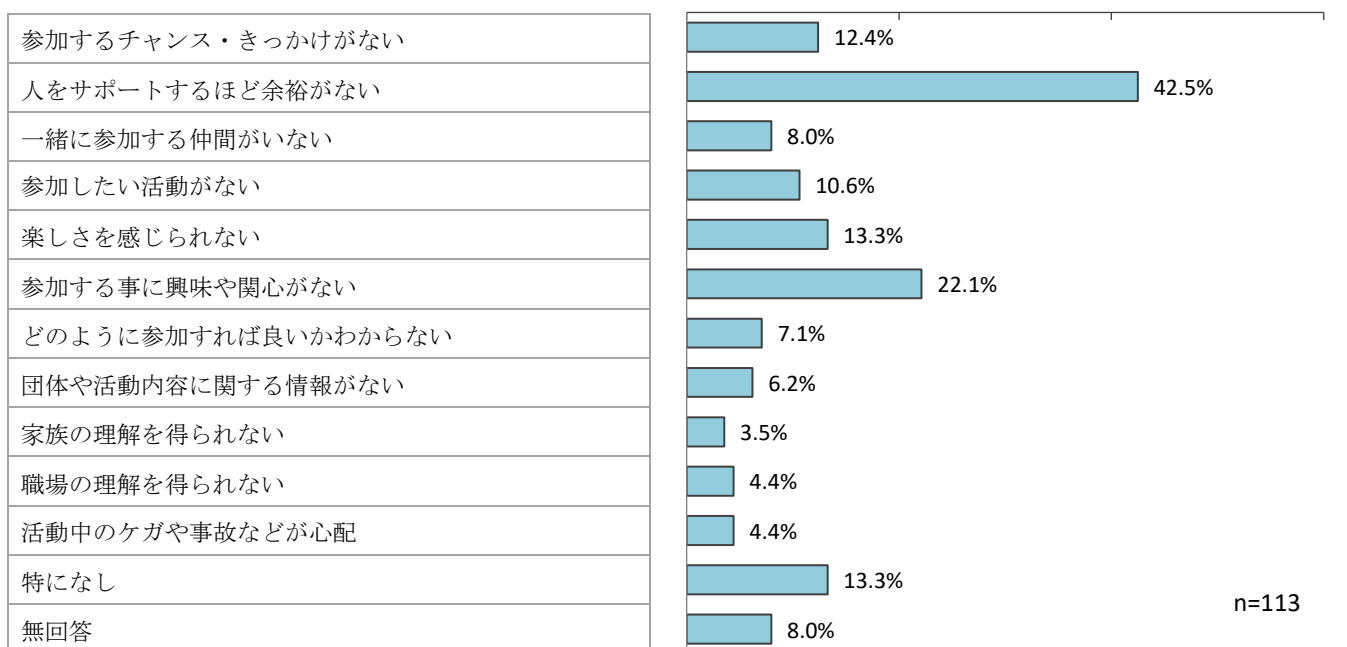
問5 2 問5 1でまちづくり活動に「4 参加したいと思わない」「5 参加できない」と回答した方にお伺いします。

参加したいと思わない、または、参加できない理由は何ですか。 (〇はいくつでも)

n=113

1	参加するチャンス・きっかけがない	12.4%
2	人をサポートするほど余裕がない	42.5%
3	一緒に参加する仲間がない	8.0%
4	参加したい活動がない	10.6%
5	楽しさを感じられない	13.3%
6	参加する事に興味や関心がない	22.1%
7	どのように参加すれば良いかわからない	7.1%
8	団体や活動内容に関する情報がない	6.2%
9	家族の理解を得られない	3.5%
10	職場の理解を得られない	4.4%
11	活動中のケガや事故などが心配	4.4%
12	特になし	13.3%
	(無回答)	8.0%

<図IV-16-7>全体





---

まちづくり活動に参加したいと思わない、または参加できない理由については、「人をサポートするほど余裕がない」が42.5%で最も高く、次いで「参加する事に興味や関心がない」が22.1%、「楽しさを感じられない」と「特になし」がそれぞれ13.3%、「参加するチャンス・きっかけがない」が12.4%と続いている。  
(図IV-16-7)

性別・年齢別でみると、「人をサポートするほど余裕がない」は<女性/50歳代>が87.5%で最も高く、次いで<男性/30歳代>が55.6%と続いている。「参加する事に興味や関心がない」は<女性/20歳代>が60.0%で最も高かった。(図IV-16-8)

家族構成別でみると、「人をサポートするほど余裕がない」は<三世帯世帯(親と子ども夫婦と孫)>が75.0%で最も高く、次いで<単身世帯(ひとり暮らし)>が53.3%と続いている。「参加する事に興味や関心がない」は<単身世帯(ひとり暮らし)>が53.3%で最も高かった。(図IV-16-8)

居住地域別でみると、「人をサポートするほど余裕がない」は<上河内・河内地域>が80.0%で最も高く、次いで<本庁(周辺)>が50.0%と続いている。「参加する事に興味や関心がない」は<西部地域>が37.5%で最も高かった。(図IV-16-8)

<図IV-16-8>性別・年齢別/家族構成別/居住地域別

