
宇都宮市
高校生の就職意識調査
結果報告書

平成30年9月

宇都宮市

目次

I 調査の概要

1. 調査の目的.....	3
2. 調査の対象及びサンプル数.....	3
3. 調査方法及び調査実施期間.....	3
4. 回収状況.....	3
5. 調査の内容.....	3
6. 分析・表示について.....	4

II 調査の結果

1. 結果の概要及び考察.....	7
★. 回答者の属性.....	7
(1) 進路について.....	7
(2) 将来の就職について.....	8
(3) 宇都宮市への愛着について.....	9
2. 調査の結果.....	10
★. 回答者の属性.....	10
(1) 進路について.....	14
(2) 将来の就職について.....	25
(3) 宇都宮市への愛着について.....	45

III 資料編

1. 高校生の就職意識調査票.....	53
---------------------	----

I 調査の概要

I 調査の概要

1. 調査の目的

人口減少社会において、労働力人口の減少が見込まれる中、地域経済の持続的発展のためには、人口定着・流入人口増加策としてU J I ターン就職や市内の若者の市内企業への就職促進が必要である。

本調査は、市内高校生の将来の就職に関する意識などを把握し、U J I ターン就職や市内企業の若い労働力確保に必要な施策等を展開するにあたっての基礎資料とすることを目的とする。

2. 調査の対象及びサンプル数

調査対象者	調査対象者数
市内進学校 2 校（共学校 1 校・女子校 1 校）の 高校 2 年生	601 人

3. 調査方法及び調査実施期間

調査方法	調査実施期間
学校を通じた直接配布・回収	平成 30 年 7 月～平成 30 年 8 月

4. 回収状況

配布数	回収数	回収率
601 件	544 件	90.5%

5. 調査の内容

「高校生の就職意識調査」の調査項目は以下のとおりである。

- ★：回答者の属性
- ①：進路について
- ②：将来の就職について
- ③：宇都宮市への愛着について

6. 分析・表示について

- ・比率は、小数点以下第2位を四捨五入している。このため、比率が0.05未満の場合には0.0と表記している。また、合計が100.0%とならないことがある。
- ・複数回答の項目については、原則として、その項目に対しての有効回答者の数を基数とし、比率算出を行っている。このため、合計が100.0%を超えることがある。
- ・報告書中の文章やグラフにおいて、設問や選択肢の一部を省略して記載している場合がある。
- ・グラフは、見やすさを確保するため、構成比3.0%未満の数値は割愛している部分がある。
- ・グラフの（n=〇〇）という表記は、その項目の有効回答者数で、比率算出の基礎となる。

Ⅱ 調査の結果

II 調査の結果

1. 結果の概要及び考察

★. 回答者の属性

- ・ 共学校，女子校各1校で実施したため，男性が27.6%，女性が71.7%と女性の割合が高い。
- ・ 現在の専攻は，男性は理系（6割）が多く，女性は文系（約6割）が多い。
- ・ 居住地については，市内居住者（男性9割，女性約8割）が多く，最も長く住んでいた居住地为市内又は県内とするものが9割以上であり，居住期間は10年以上が9割以上である。
- ・ また，兄弟姉妹については，長子・一人っ子の割合が約5割となっている。

（1）進路について

- ・ 高校卒業後は，9割超が大学進学を希望している。文系・理系の大学の専攻は，男性は理系が約6割，女性は文系が約6割となっており，さらに希望する詳細な専攻分野については，男性は「工学・建築」，「経済・経営・商学」，「情報学・通信」，女性は「医学・歯学・薬学・看護・リハビリ」，「教育・保育」，「文学・歴史・地理」が多く，男女で相違がみられる。
- ・ 希望する進学地は，県内が約2割，東京圏が約5割，その他の地域が約3割であり，約8割の生徒が進学を機に県外へ転出を希望している。
- ・ 特に，東京圏への進学を希望している生徒は，理系よりも文系で多く，県内居住年数が10年以上よりも10年未満で多い傾向がある。
また，希望勤務地が県内の生徒は，県内の進学希望者の割合が高く，希望勤務地が県外の生徒は東京圏の進学希望者の割合が高いことから，希望勤務地が進学地の選択にも影響することがうかがえる。
- ・ 県内への進学を希望する理由は，「進学したい学校が地元にあるから」が約6割を占め，次に「下宿や仕送りなどでお金がかかるから」となっている。一方，県外を希望する理由は，女性は「進学したい学校や学部・学科が県内にないから」の割合が高く，男性は「進学したい学校が県内にないから」，「地元を離れて一人暮らしをしたいから」とする割合が高く，進学地の選択には，まず第1に学びたい学校の所在地により，県内・県外をある程度選択し，次に経済的な理由から県内とする，又は一人暮らしをしたいとの理由から県外とすることが推察される。
- ・ 大学選択の際には，「学びたい学部・学科であること」を8割超が重視している。「就職に有利なこと」も約3割が重視していることから，将来の就職も意識し，大学の選定を行っている生徒がある程度いることがうかがえる。
- ・ 希望する進学先への通学方法は，男性は「地元を離れ一人暮らしをしたい」が約6割，女性は約4割を占めているが，女性は「自宅から通学したい」とする割合が約3割おり，男性よりも約1割多い。
- ・ 自宅から通学したい理由は，男女ともに「通える距離に志望校があるから」，「一人暮らしは経済的に負担だから」が高い割合を占めており，特に女性は「一人暮らしは不安だから」と回答する割合が高い。

- ・ 一人暮らしをしたいと思う理由は、男女ともに「一人暮らしをしてみたい」、「通える距離に志望校がない」、「親（保護者）の元を離れて自立したい」とする割合が高いが、女性は「一人暮らしをしてみたい」という好奇心だけではなく、物理的に「通える距離に志望校がない」、自立心から「親（保護者）の元を離れて自立したい」とする割合が男性よりも高い。

（２）将来の就職について

- ・ 将来就きたい職業については、男性の約7割、女性の約8割がイメージがあると回答しており、女性の方が高い。
- ・ 将来就きたい職業の職種は、男女ともに「専門系（保育士・栄養士・警察官・アナウンサー・スポーツインストラクター等の専門職や公務員等）」が最も多く、次に男性は「技術・研究系」、女性は「医療・福祉系」が多い。業界については、男女ともに「医療・調剤薬局」、「教育」、「官公庁・公社・団体」が多く、特に女性は「医療・調剤薬局」と「教育」への希望の偏りがある。
- ・ 「教育」を希望する生徒は、希望専攻が文系や希望勤務地を県内とする生徒に多い。
- ・ 将来就きたい職業について考えるとき、影響を受けているのは、「両親の話」が約5割、「インターネット上の情報」が約3割であり、希望勤務地が県内の場合、「両親の話」が最も高く、県外の場合、「インターネット上の情報」が最も高いことから、県内就職においては、両親の話の影響が大きいことがうかがえる。
- ・ 将来、就職する際、地元（市内又は県内）で働きたい割合を男女別にみると、男性は約4割、女性は約5割と女性の方がやや高く、希望進学地別にみると県内進学希望者は約8割、県外進学希望者は約4割と県内進学希望者の方がかなり高く（約2倍）、兄弟姉妹構成別にみると長子・一人っ子は約5割、長子・一人っ子以外は約4割と長子・一人っ子の方がやや高い。
- ・ 地元で働きたいと考える理由は、男女ともに「住み慣れているので安心するから」や「家族の近くで生活したいから」の割合が高い。一方、地元で働きたくないと思う理由は、「地域にとらわれずに働きたいから」、「一人暮らしをしてみたいから」、「新しい土地で挑戦したいから」とする割合が高く、県外に出ることによるメリットを理由にする割合が高いが、「地元に入社したい会社がないから」と県内就職のデメリットを挙げる割合が女性において約3割、男性において約2割ある。
- ・ 地元以外で働きたい場所は、東京都が最も多く約4割を占め、東京圏では約6割を占める。希望専攻別にみると、文系の方が理系より東京都希望者がやや多く、希望進学地別にみると、県内・県外進学者ともに東京都希望者が最も多く、それぞれ5割、4割を占め、多くの学生が就職を機に東京都内へ転出・定住する可能性がある。
- ・ 将来、就職先を選ぶ際に優先する条件は、第1に「働きやすさ」、第2に「給与等の処遇」、第3に「仕事の内容」となっている。「働きやすさ」の中で重視するのは、「職場の雰囲気や人間関係」が約5割を占め、「給与等の処遇」の中では、「給与・賃金が安定していること」が約7割を占め、「仕事の内容」の中では、「やりがいのある仕事であること」が約4割を占めている。
- ・ 職業観については、「収入を得るために働きたい」、「楽しく働きたい」とする割合が上位を占め、女性においては「人から感謝される仕事をしたい」とする割合も比較的高い。

(3) 宇都宮市への愛着について

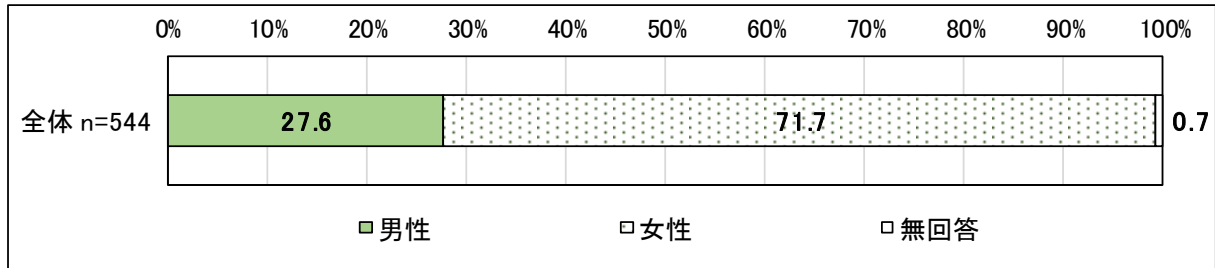
- ・ 宇都宮市への愛着については、約8割が愛着があると回答しており、現住所別にみると市内在住者では約9割が愛着があると回答しており、愛着率が非常に高い。また、希望進学地別や希望勤務地別にみると、それぞれ県内希望者は県外希望者と比較して愛着ありの割合が約10ポイント高く、地元への愛着が進学先や就職先を選ぶ要因の一つとなっていることがうかがえる。
- ・ 愛着を感じる理由は、市内在住者では「昔から住んでいるから」、「生活環境が良い」とする回答が多く、市外在住者では「友人が多い」、「生活環境が良い」、「交通の利便性が良い」とする回答が多く、ともに生活環境の良さが評価されている。
- ・ 愛着を感じない理由は、市内在住者では「商業が盛んでない」、「交通の利便性が悪い」、「スポーツ・レジャー環境が不十分である」とする回答が多く、市外在住者では「昔から住んでいないから」、「商業が盛んでない」とする回答が多く、商業の活性化や交通の利便性の向上等が求められている結果となっている。

2. 調査の結果

★. 回答者の属性

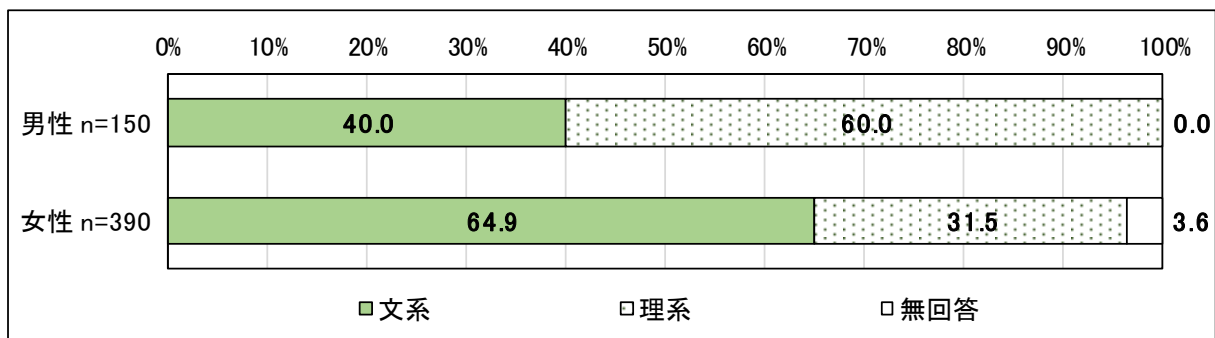
①性別

性別については、「男性」が27.6%、「女性」が71.7%となっている。
対象が共学校1校，女子校1校であったため，女性の割合が高い。



②専攻

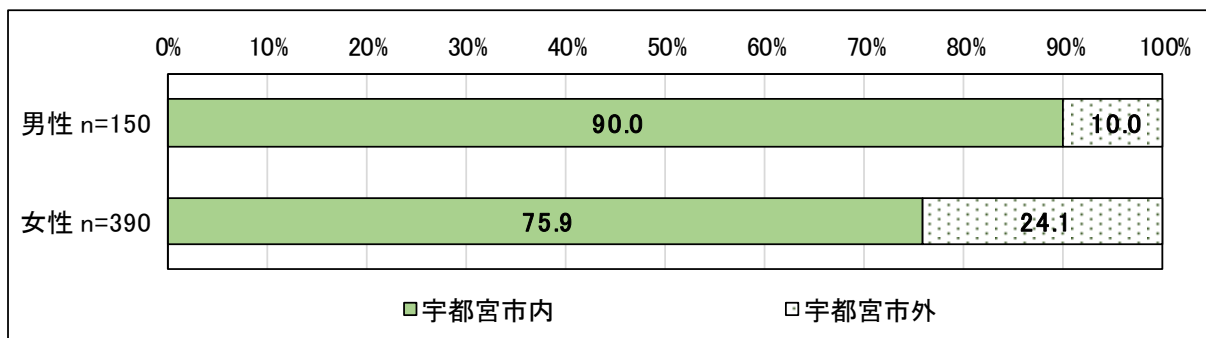
専攻については、＜男性＞は「文系」が40.0%、「理系」が60.0%となっている。
＜女性＞は「文系」が64.9%、「理系」が31.5%となっている。



③現在の居住地

現在の居住地については、＜男性＞は「宇都宮市内」が90.0%、「宇都宮市外」が10.0%となっている。

＜女性＞は「宇都宮市内」が75.9%、「宇都宮市外」が24.1%となっている。



【宇都宮市外の居住地及びその人数】

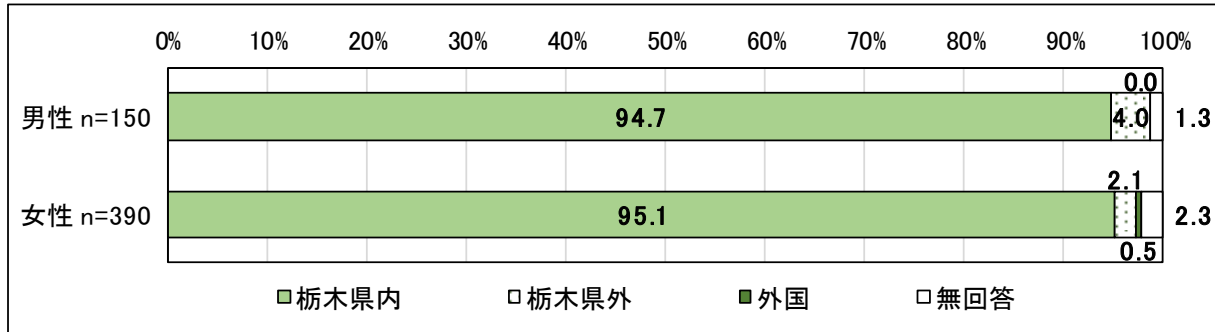
No.	市町名	人数	No.	市町名	人数
1	さくら市	16人	10	栃木市	4人
2	下野市	14人	11	上三川町	4人
3	高根沢町	13人	12	矢板市	3人
4	那須塩原市	11人	13	芳賀町	3人
5	日光市	10人	14	真岡市	2人
6	壬生町	7人	15	大田原市	2人
7	鹿沼市	6人	16	市貝町	2人
8	塩谷町	6人	17	那須烏山市	1人
9	小山市	5人			

④これまでに最も長く住んでいた居住地の場所とその年数

【最も長く住んでいた居住地】

最も長く住んでいた居住地の場所については、＜男性＞は「栃木県内」が94.7%、「栃木県外」が4.0%、「外国」が0.0%となっている。

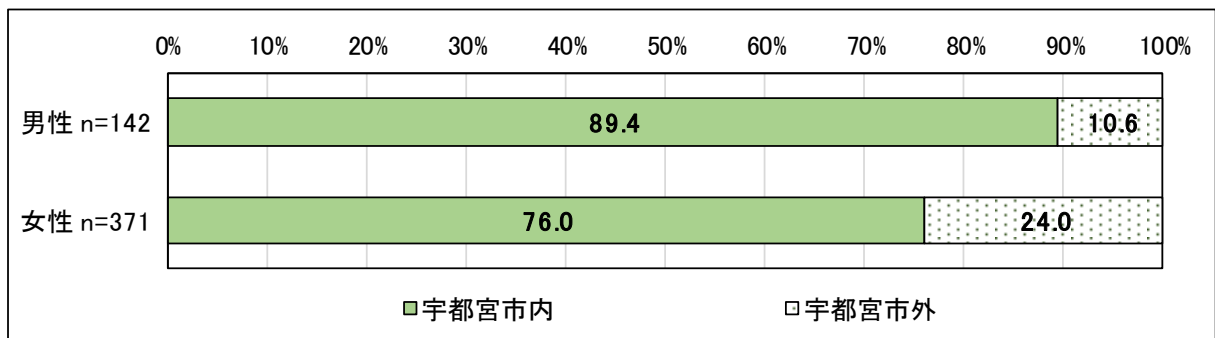
＜女性＞は「栃木県内」が95.1%、「栃木県外」が2.1%、「外国」が0.5%となっている。



【栃木県内における最も長く住んでいた居住地】

最も長く住んでいた居住地の場所について、「栃木県内」と回答した人の県内における居住地については、＜男性＞は「宇都宮市内」が89.4%、「宇都宮市外」が10.6%となっている。

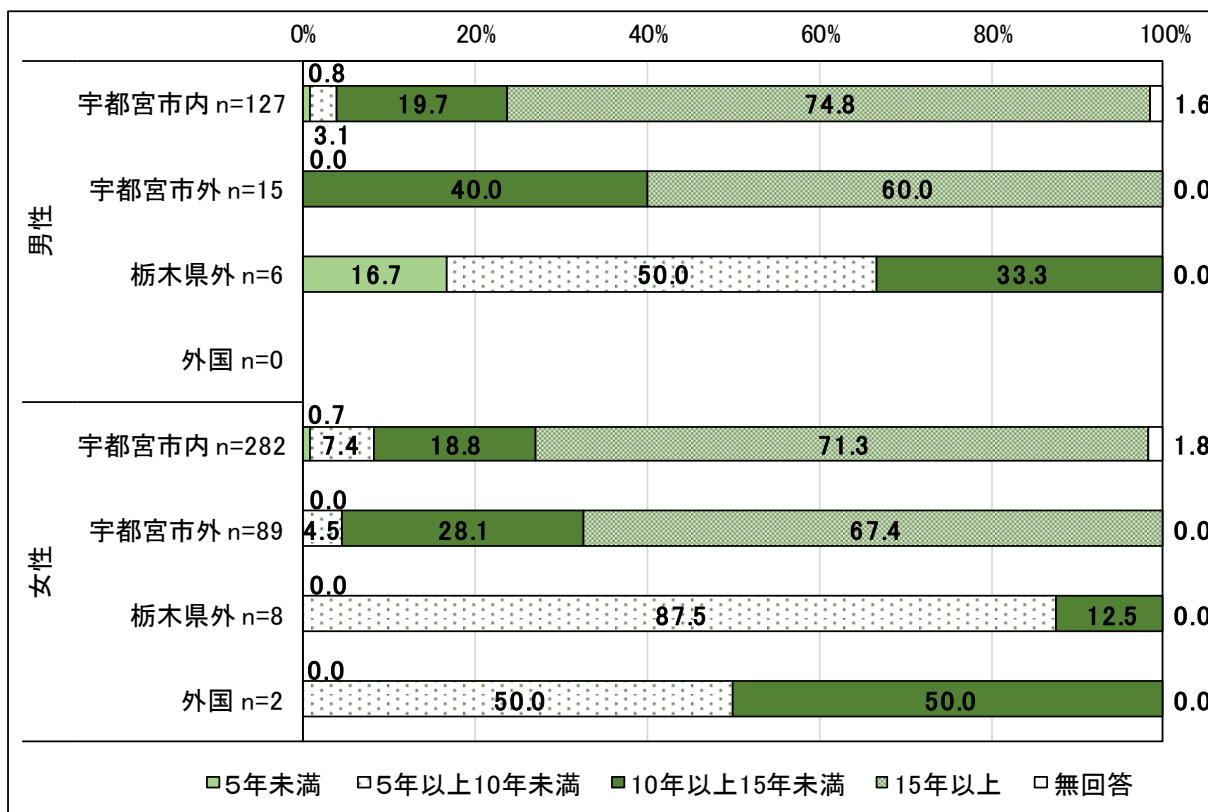
＜女性＞は「宇都宮市内」が76.0%、「宇都宮市外」が24.0%となっている。



【年数】

最も長く住んでいた居住地での居住年数については、＜男性＞は [宇都宮市内]、[宇都宮市外] では、「15年以上」が最も高く、それぞれ74.8%、60.0%となっている。[栃木県外] では、「5年以上10年未満」が50.0%で最も高くなっている。[外国] については、該当者は無しとなっている。

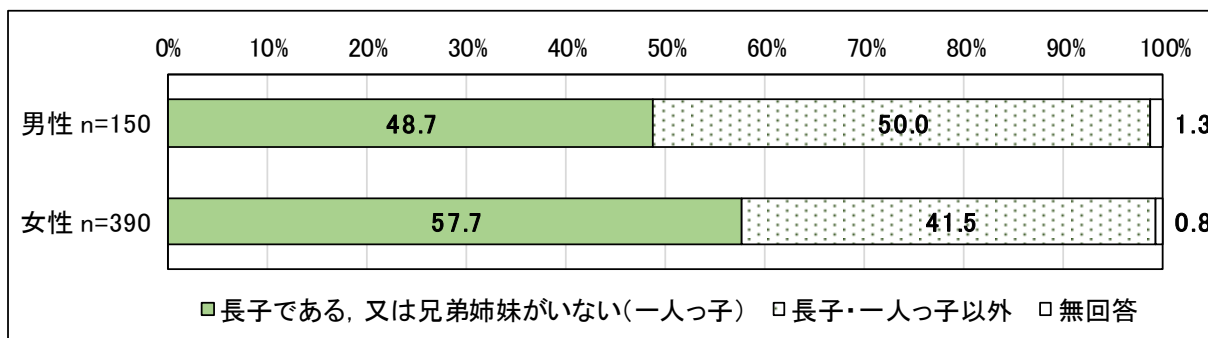
＜女性＞は [宇都宮市内]、[宇都宮市外] では、「15年以上」が最も高く、それぞれ71.3%、67.4%となっている。[栃木県外] では、「5年以上10年未満」が87.5%で最も高くなっている。[外国] では、「5年以上10年未満」、「10年以上15年未満」がそれぞれ50.0%となっている。



⑤兄弟姉妹について

兄弟姉妹については、＜男性＞は「長子である、又は兄弟姉妹がいない(一人っ子)」が48.7%、「長子・一人っ子以外」が50.0%となっている。

＜女性＞は「長子である、又は兄弟姉妹がいない(一人っ子)」が57.7%、「長子・一人っ子以外」が41.5%となっている。

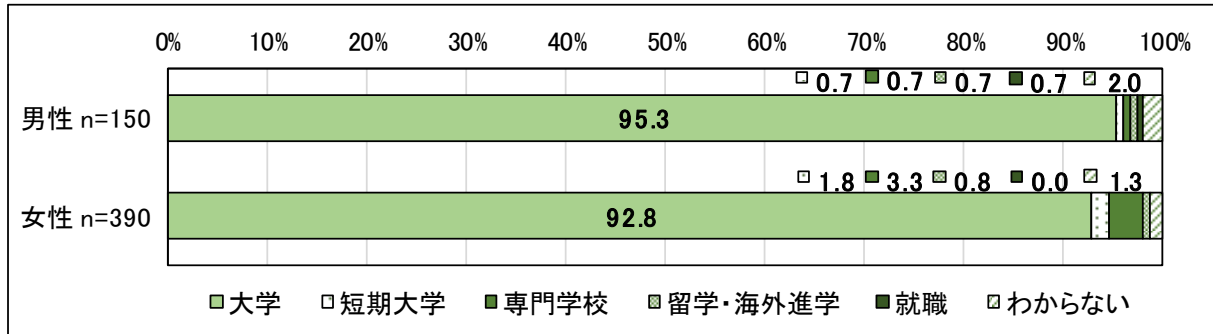


(1) 進路について

問1. 現段階での高校卒業後の進路希望をお答えください。(○は1つ)

現段階での高校卒業後の進路希望については、＜男性＞は「大学」が95.3%で最も高く、次いで「わからない」が2.0%、その他の項目が0.7%と続いている。

＜女性＞は「大学」が92.8%で最も高く、次いで「専門学校」が3.3%、「短期大学」が1.8%と続いている。

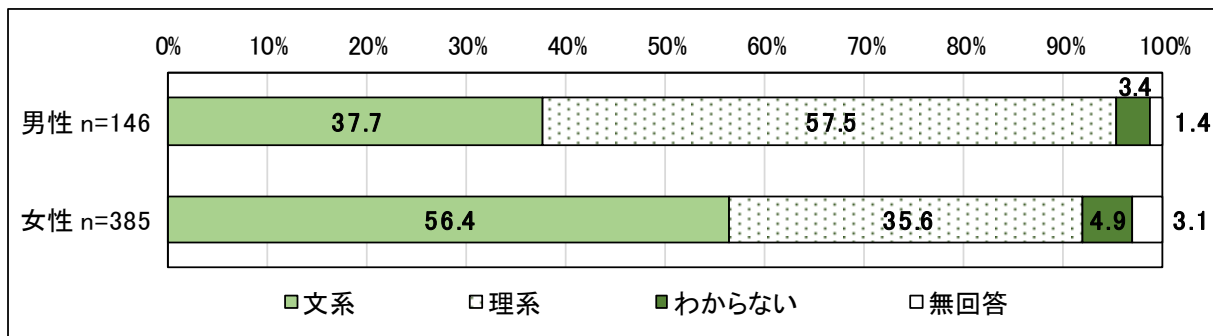


【問1で「大学」「短期大学」「専門学校」「留学・海外進学」と回答した方にお尋ねします。】

問2. 現段階で希望する進学先の専攻はどれですか。(○は1つ)

現段階で希望する進学先の専攻については、＜男性＞は「理系」が57.5%で最も高く、次いで「文系」が37.7%、「わからない」が3.4%と続いている。

＜女性＞は「文系」が56.4%で最も高く、次いで「理系」が35.6%、「わからない」が4.9%と続いている。

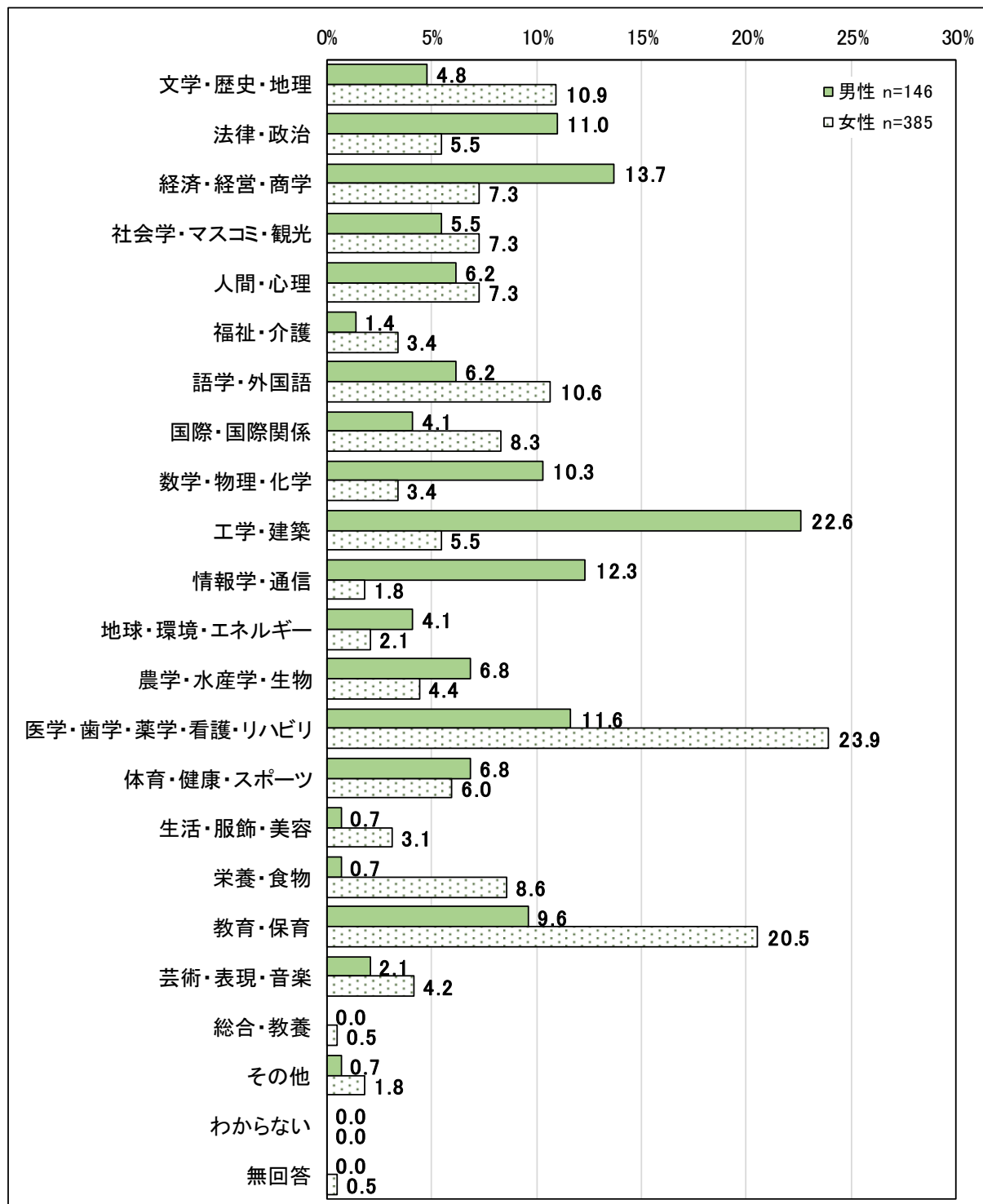


【問1で「大学」「短期大学」「専門学校」「留学・海外進学」と回答した方にお尋ねします。】

問3. 現段階で希望する進学先での専攻分野はどれですか。(〇は2つまで)

現段階で希望する進学先での専攻分野については、＜男性＞は「工学・建築」が22.6%で最も高く、次いで「経済・経営・商学」が13.7%、「情報学・通信」が12.3%と続いている。

＜女性＞は「医学・歯学・薬学・看護・リハビリ」が23.9%で最も高く、次いで「教育・保育」が20.5%、「文学・歴史・地理」が10.9%と続いている。



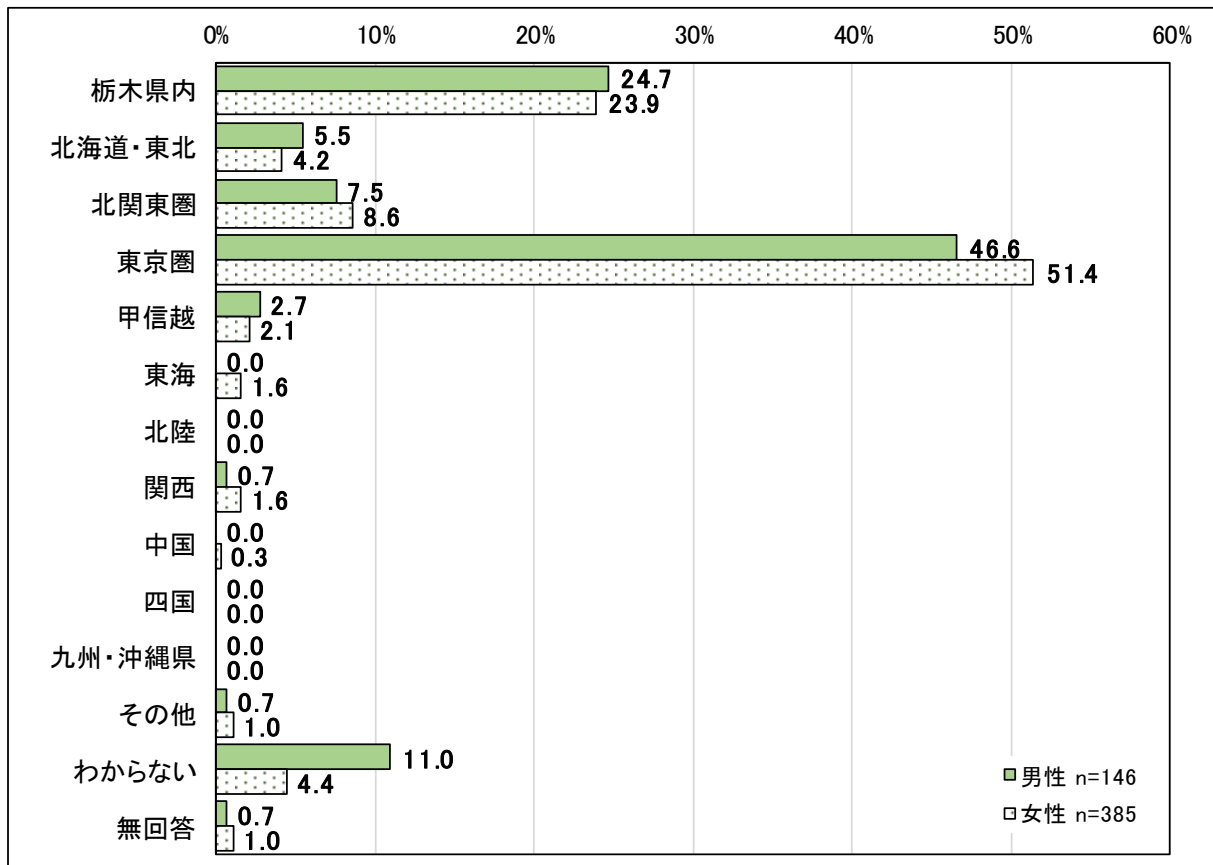
【問1で「大学」「短期大学」「専門学校」「留学・海外進学」と回答した方にお尋ねします。】

問4. 現段階で最も希望する進学地（希望する学校の所在地）はどこですか。（〇は1つ）

現段階で最も希望する進学地については、＜男性＞は「東京圏」が46.6%で最も高く、次いで「栃木県内」が24.7%、「わからない」が11.0%と続いている。

＜女性＞は「東京圏」が51.4%で最も高く、次いで「栃木県内」が23.9%、「北関東圏」が8.6%と続いている。

＜女性＞の方が＜男性＞よりも東京圏希望者が4.8ポイント高い。



北海道・東北	北海道, 青森県, 岩手県, 宮城県, 秋田県, 山形県, 福島県	北関東圏	茨城県, 群馬県
東京圏	東京都, 埼玉県, 千葉県, 神奈川県	甲信越	新潟県, 山梨県, 長野県
東海	岐阜県, 静岡県, 愛知県, 三重県	北陸	富山県, 石川県, 福井県
関西	滋賀県, 京都府, 大阪府, 兵庫県, 奈良県, 和歌山県	中国	鳥取県, 島根県, 岡山県, 広島県, 山口県
四国	徳島県, 香川県, 愛媛県, 高知県	九州・沖縄県	福岡県, 佐賀県, 長崎県, 熊本県, 大分県, 宮崎県, 鹿児島県, 沖縄県

【兄弟姉妹構成別】

兄弟姉妹構成別でみると、「東京圏」の割合は＜長子・一人っ子以外（52.4%）＞が＜長子・一人っ子（48.0%）＞を4.4ポイント上回っているのに対し、「栃木県内」の割合は＜長子・一人っ子（26.2%）＞が＜長子・一人っ子以外（21.0%）＞を5.2ポイント上回っている。

兄弟姉妹構成別	n	【1】		【2】		【3】	
		項目	%	項目	%	項目	%
長子・一人っ子	272	東京圏	48.0	栃木県内	26.2	北関東圏	8.8
長子・一人っ子以外	222	東京圏	52.4	栃木県内	21.0	北関東圏	7.7

【県内居住年数別】

県内居住年数別でみると、「東京圏」の割合は<10年未満(56.3%)>が<10年以上(49.1%)>を7.2ポイント上回っているのに対し、「栃木県内」の割合は<10年以上(24.2%)>が<10年未満(22.9%)>を1.3ポイント上回っている。

県内居住年数別	n	【1】		【2】		【3】	
		項目	%	項目	%	項目	%
10年未満	48	東京圏	56.3	栃木県内	22.9	北関東圏	10.4
10年以上	466	東京圏	49.1	栃木県内	24.2	北関東圏	8.4

【志望進路別】

志望進路別でみると、<大学>は「東京圏」が51.2%、「栃木県内」が23.3%となっているのに対し、<専門学校>は「栃木県内」が50.0%、「東京圏」が28.6%となっている。

なお、<短期大学>は「栃木県内」と「東京圏」の割合が37.5%で同率となっている。

志望進路別	n	【1】		【2】		【3】	
		項目	%	項目	%	項目	%
大学	506	東京圏	51.2	栃木県内	23.3	北関東圏	8.7
短期大学	8	栃木県内	37.5	東京圏	37.5	わからない	12.5
専門学校	14	栃木県内	50.0	東京圏	28.6	わからない	14.3
留学・海外進学	4	その他	100.0				

【希望専攻別】

希望専攻別でみると、「東京圏」の割合は<文系(57.4%)>が<理系(43.2%)>を14.2ポイント上回っているのに対し、「栃木県内」の割合は<理系(30.2%)>が<文系(18.4%)>を11.8ポイント上回っている。

希望専攻別	n	【1】		【2】		【3】	
		項目	%	項目	%	項目	%
文系	272	東京圏	57.4	栃木県内	18.4	北関東圏	7.0
理系	222	東京圏	43.2	栃木県内	30.2	北関東圏	10.4

【希望勤務地別】

希望勤務地別でみると、<県内>は「栃木県内」が38.9%で最も高くなっているのに対し、<県外>、<その他>、<どこでもよい>では、「東京圏」が40.0%以上となっている。

希望勤務地別	n	【1】		【2】		【3】	
		項目	%	項目	%	項目	%
県内	252	栃木県内	38.9	東京圏	33.7	北関東圏	12.3
県外	192	東京圏	68.2	栃木県内	11.5	北海道・東北	4.2
その他	9	東京圏	66.7	栃木県内	11.1	東海・その他	11.1
どこでもよい	53	東京圏	45.3	わからない	13.2	栃木県内・東京圏	11.3

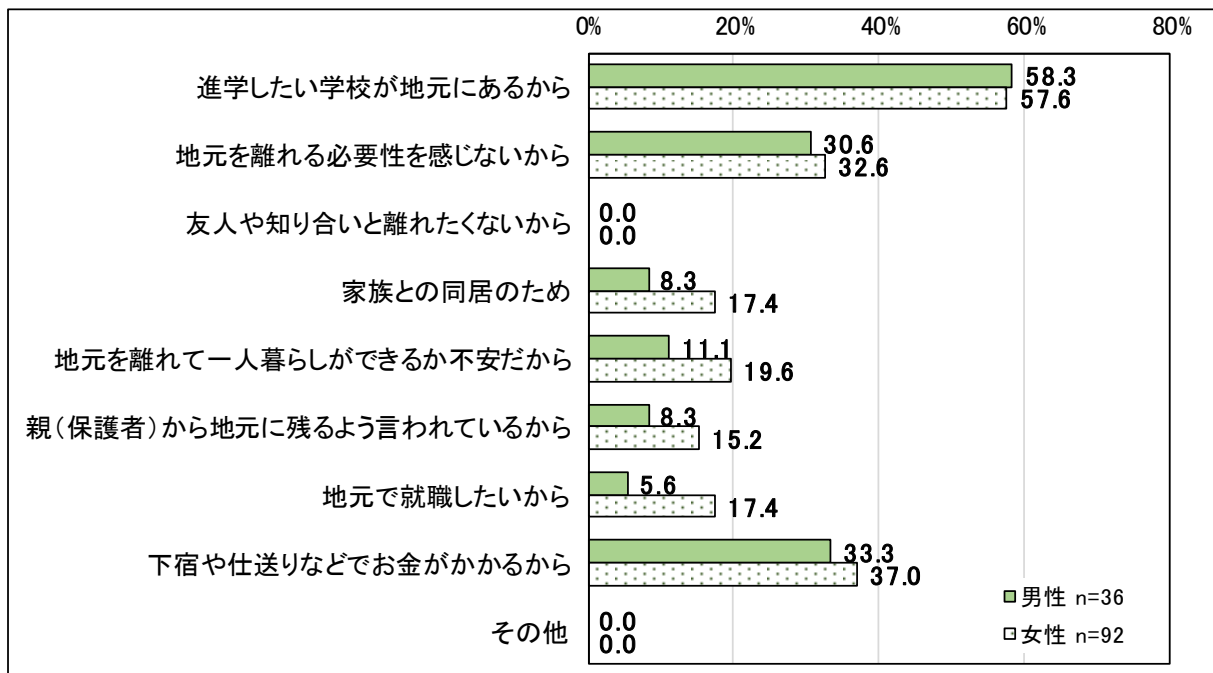
【問4で「栃木県内」と回答した方にお尋ねします。】

問4-1. 栃木県内を希望する理由は何ですか。(あてはまるものすべてに○)

栃木県内を希望する理由については、＜男性＞は「進学したい学校が地元にあるから」が58.3%で最も高く、次いで「下宿や仕送りなどでお金がかかるから」が33.3%、「地元を離れる必要性を感じないから」が30.6%と続いている。

＜女性＞は「進学したい学校が地元にあるから」が57.6%で最も高く、次いで「下宿や仕送りなどでお金がかかるから」が37.0%、「地元を離れる必要性を感じないから」が32.6%と続いている。

＜女性＞は、「家族との同居のため」や「地元を離れて一人暮らしができるか不安だから」、「親（保護者）から地元に残るよう言われているから」、「地元で就職したいから」とする割合が＜男性＞と比較すると、約2倍近く存在する。



【兄弟姉妹構成別】

兄弟姉妹構成別でみると、＜長子・一人っ子＞、＜長子・一人っ子以外＞ともに「進学したい学校が地元にあるから」が最も高くなっており、次いで＜長子・一人っ子＞は「下宿や仕送りなどでお金がかかるから」が、＜長子・一人っ子以外＞は「地元を離れる必要性を感じないから」が高くなっている。

兄弟姉妹構成別	n	【1】		【2】		【3】	
		項目	%	項目	%	項目	%
長子・一人っ子	272	進学したい学校が地元にあるから	59.7	下宿や仕送りなどでお金がかかるから	39.0	地元を離れる必要性を感じないから	29.9
長子・一人っ子以外	222	進学したい学校が地元にあるから	55.1	地元を離れる必要性を感じないから	36.7	下宿や仕送りなどでお金がかかるから	32.7

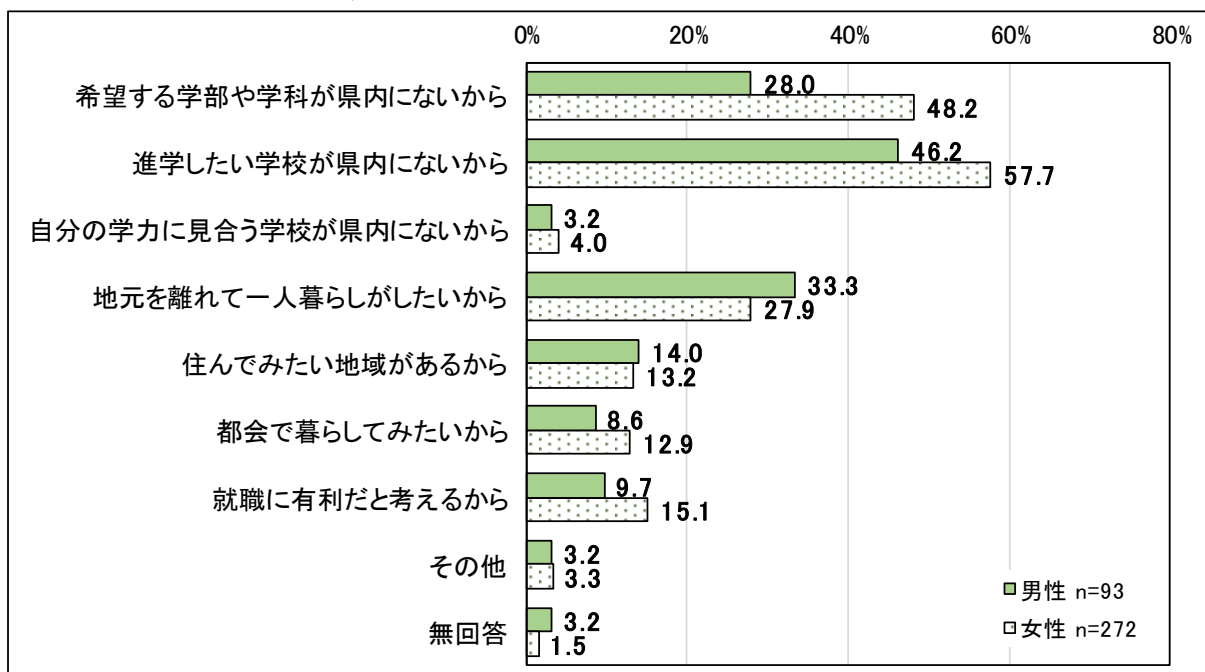
【問4で「栃木県内」「わからない」以外を回答した方にお尋ねします。】

問4-2. 栃木県外を希望する理由は何ですか。(あてはまるものすべてに○)

栃木県外を希望する理由については、＜男性＞は「進学したい学校が県内にないから」が46.2%で最も高く、次いで「地元を離れて一人暮らしがしたいから」が33.3%、「希望する学部や学科が県内にないから」が28.0%と続いている。

＜女性＞は「進学したい学校が県内にないから」が57.7%で最も高く、次いで「希望する学部や学科が県内にないから」が48.2%、「地元を離れて一人暮らしがしたいから」が27.9%と続いている。

＜女性＞は県内に進学したい学校や学部などが無いから県外を希望する割合が高く、＜男性＞は県内に進学したい学校が無いから県外を希望する割合も高いが、地元を離れて一人暮らしがしたいとする割合も高く、＜女性＞よりも5.4ポイント高い。



【希望専攻別】

希望専攻別でみると、「進学したい学校が県内にないから」の割合は、＜文系（57.2%）＞が＜理系（50.0%）＞を7.2ポイント上回っており、「希望する学部や学科が県内にないから」の割合は、＜文系（44.7%）＞が＜理系（40.6%）＞を4.1ポイント上回っている。

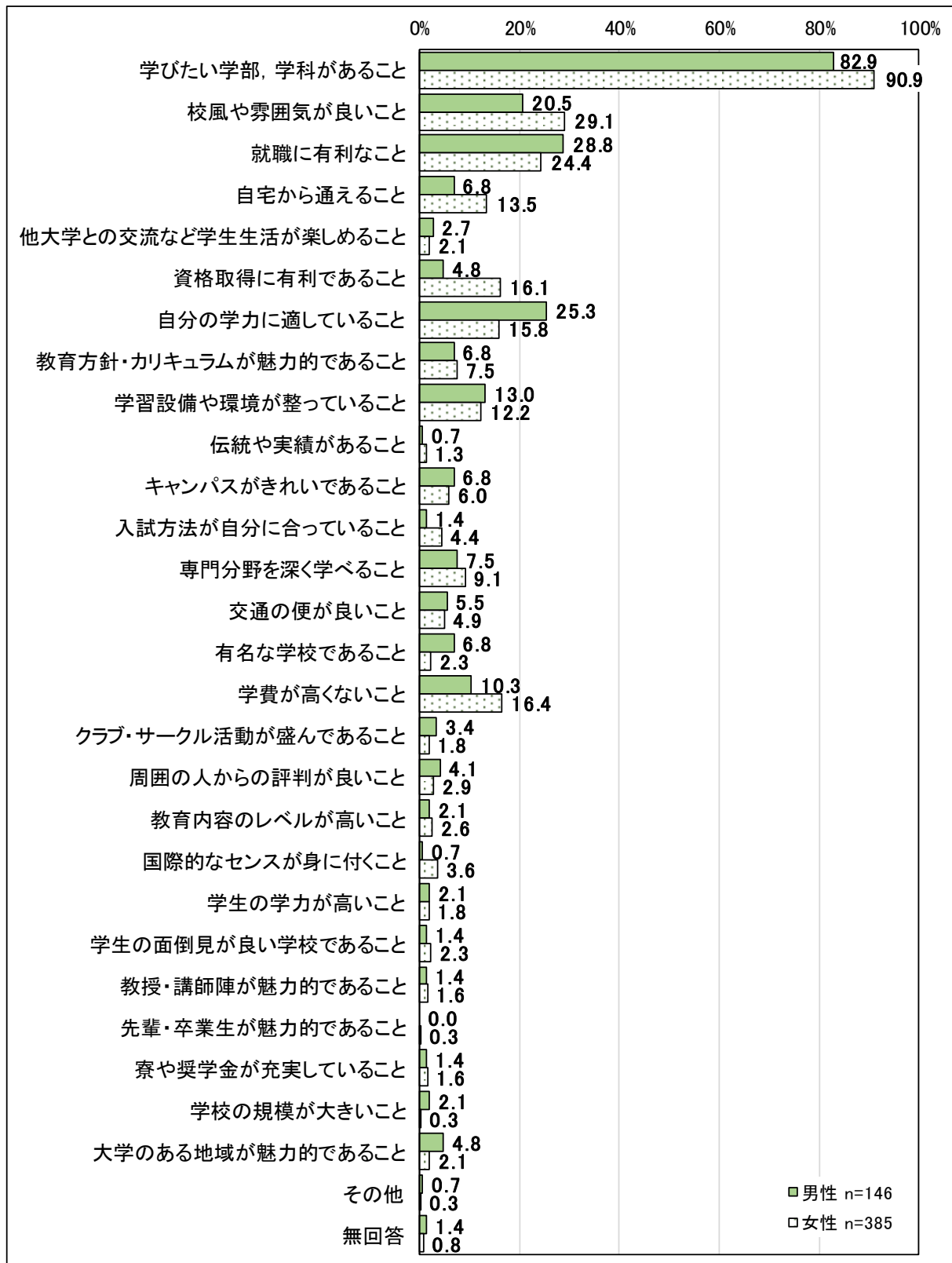
希望専攻別	n	【1】		【2】		【3】	
		項目	%	項目	%	項目	%
文系	208	進学したい学校が県内にないから	57.2	希望する学部や学科が県内にないから	44.7	地元を離れて一人暮らしがしたいから	31.7
理系	138	進学したい学校が県内にないから	50.0	希望する学部や学科が県内にないから	40.6	地元を離れて一人暮らしがしたいから	23.2

【問1で「大学」「短期大学」「専門学校」「留学・海外進学」と回答した方にお尋ねします。】

問5. 進学先の大学等を選ぶ際に重視することは何ですか。(〇は3つまで)

進学先の大学等を選ぶ際に重視することについては、＜男性＞は「学びたい学部、学科があること」が82.9%で最も高く、次いで「就職に有利なこと」が28.8%、「自分の学力に適していること」が25.3%と続いている。

＜女性＞は「学びたい学部、学科があること」が90.9%で最も高く、次いで「校風や雰囲気が良いこと」が29.1%、「就職に有利なこと」が24.4%と続いている。



【希望進学地別】

希望進学地別でみると、すべての希望進学地で「学びたい学部、学科があること」が最も高くなっており、次いで＜県内＞は「自宅から通えること」が、＜県外＞、＜わからない＞は「校風や雰囲気が良いこと」が、＜その他＞は「学費が高くないこと」が高くなっている。

希望進学地別	n	【1】		【2】		【3】	
		項目	%	項目	%	項目	%
県内	128	学びたい学部、学科があること	88.3	自宅から通えること	38.3	就職に有利なこと	29.7
県外	360	学びたい学部、学科があること	89.7	校風や雰囲気が良いこと	30.3	就職に有利なこと	23.6
その他	5	学びたい学部、学科があること	100.0	学費が高くないこと	40.0	就職に有利なこと 他	20.0
わからない	34	学びたい学部、学科があること	79.4	校風や雰囲気が良いこと	32.4	就職に有利なこと	29.4

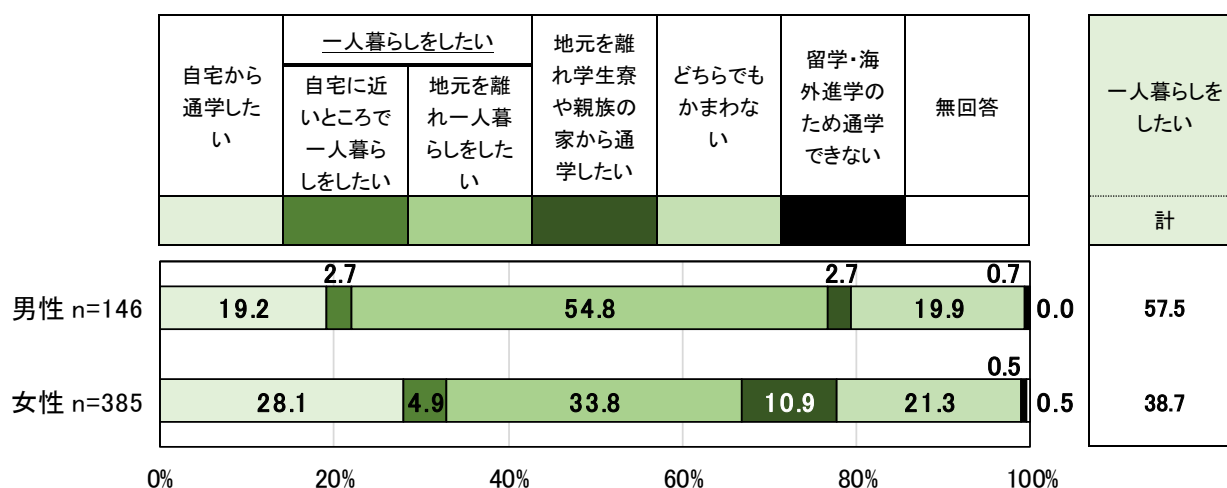
【問1で「大学」「短期大学」「専門学校」「留学・海外進学」と回答した方にお尋ねします。】

問6. 高校卒業後、希望する進学先には、自宅から通学したいですか。(○は1つ)

希望する進学先には、自宅から通学したいかについては、＜男性＞は「地元を離れ一人暮らしをしたい」が54.8%で最も高く、次いで「どちらでもかまわない」が19.9%、「自宅から通学したい」が19.2%と続いている。

＜女性＞は「地元を離れ一人暮らしをしたい」が33.8%で最も高く、次いで「自宅から通学したい」が28.1%、「どちらでもかまわない」が21.3%と続いている。

男女別に比較すると、『一人暮らしをしたい(「自宅に近いところで一人暮らしをしたい」+「地元を離れ一人暮らしをしたい」)』とする割合は＜男性＞が＜女性＞よりも18.8ポイント高い。一方、「自宅から通学したい」とする割合は＜女性＞が＜男性＞よりも8.9ポイント高く、「地元を離れ学生寮や親族の家から通学したい」とする割合は＜女性＞が＜男性＞よりも8.2ポイント高い。

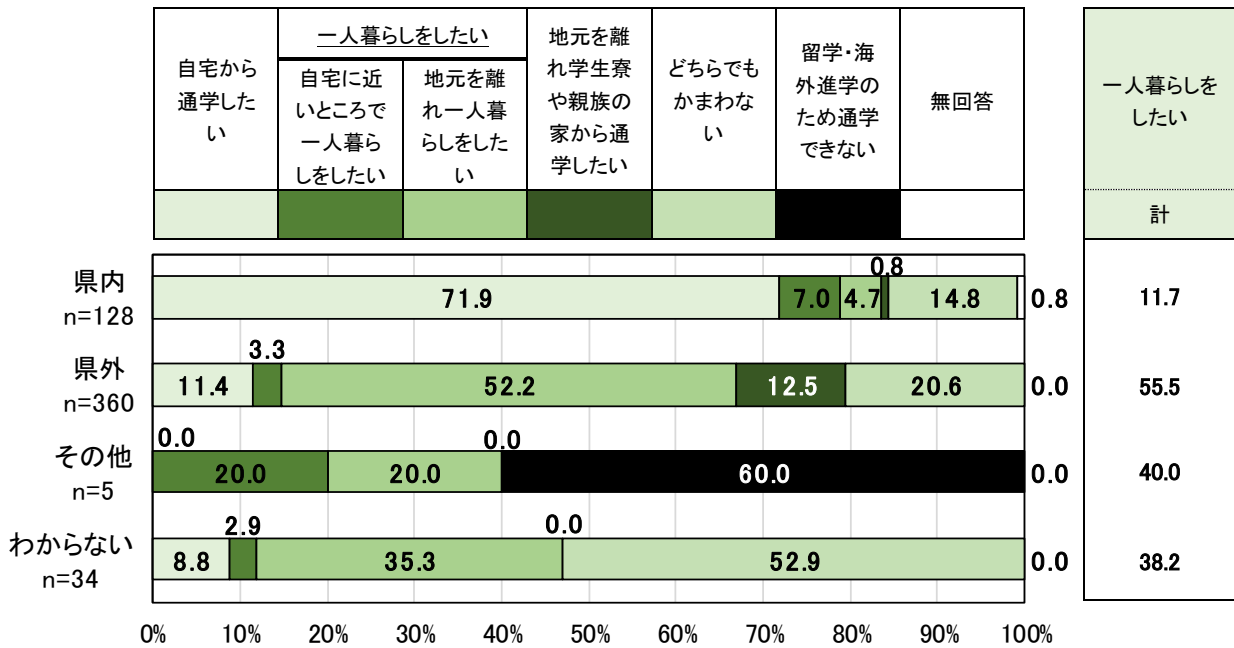


【希望進学地別】

希望進学地別でみると、＜県内＞は「自宅から通学したい」が71.9%で最も高く、次いで「どちらでもかまわない」が14.8%、「自宅に近いところで一人暮らしをしたい」が7.0%と続いている。

＜県外＞は「地元を離れ一人暮らしをしたい」が52.2%で最も高く、次いで「どちらでもかまわない」が20.6%、「地元を離れ学生寮や親族の家から通学したい」が12.5%と続いている。

また、＜その他＞は「留学・海外進学のため通学ができない」が、＜わからない＞は「どちらでもかまわない」が最も高くなっている。



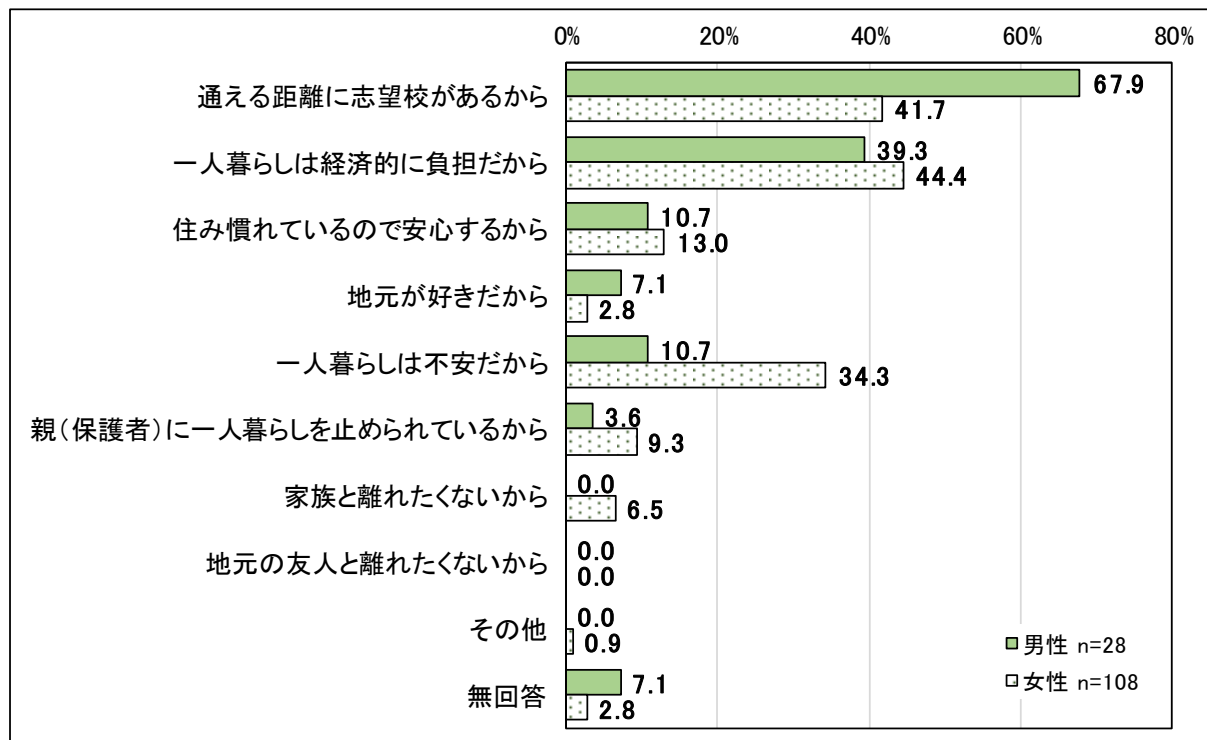
【問6で「自宅から通学したい」と回答した方にお尋ねします。】

問6-1. 自宅から通学したいと思う理由をお答えください。(〇は2つまで)

自宅から通学したいと思う理由については、＜男性＞は「通える距離に志望校があるから」が67.9%で最も高く、次いで「一人暮らしは経済的に負担だから」が39.3%、「住み慣れているので安心するから」、「一人暮らしは不安だから」が10.7%と続いている。

＜女性＞は「一人暮らしは経済的に負担だから」が44.4%で最も高く、次いで「通える距離に志望校があるから」が41.7%、「一人暮らしは不安だから」が34.3%と続いている。

＜女性＞は＜男性＞と比べて、「一人暮らしは不安だから」とする割合が約3倍となっている。



【希望進学地別】

希望進学地別でみると、＜県内＞は「通える距離に志望校があるから」が60.9%で最も高く、次いで「一人暮らしは経済的に負担だから」が37.0%、「一人暮らしは不安だから」が22.8%と続いている。

＜県外＞は「一人暮らしは経済的に負担だから」が58.5%で最も高く、次いで「一人暮らしは不安だから」が39.0%、「通える距離に志望校があるから」が19.5%と続いている。

希望進学地別	n	【1】		【2】		【3】	
		項目	%	項目	%	項目	%
県内	92	通える距離に志望校があるから	60.9	一人暮らしは経済的に負担だから	37.0	一人暮らしは不安だから	22.8
県外	41	一人暮らしは経済的に負担だから	58.5	一人暮らしは不安だから	39.0	通える距離に志望校があるから	19.5
その他	0						
わからない	3	一人暮らしは不安だから	100.0	一人暮らしは経済的に負担だから	33.3		

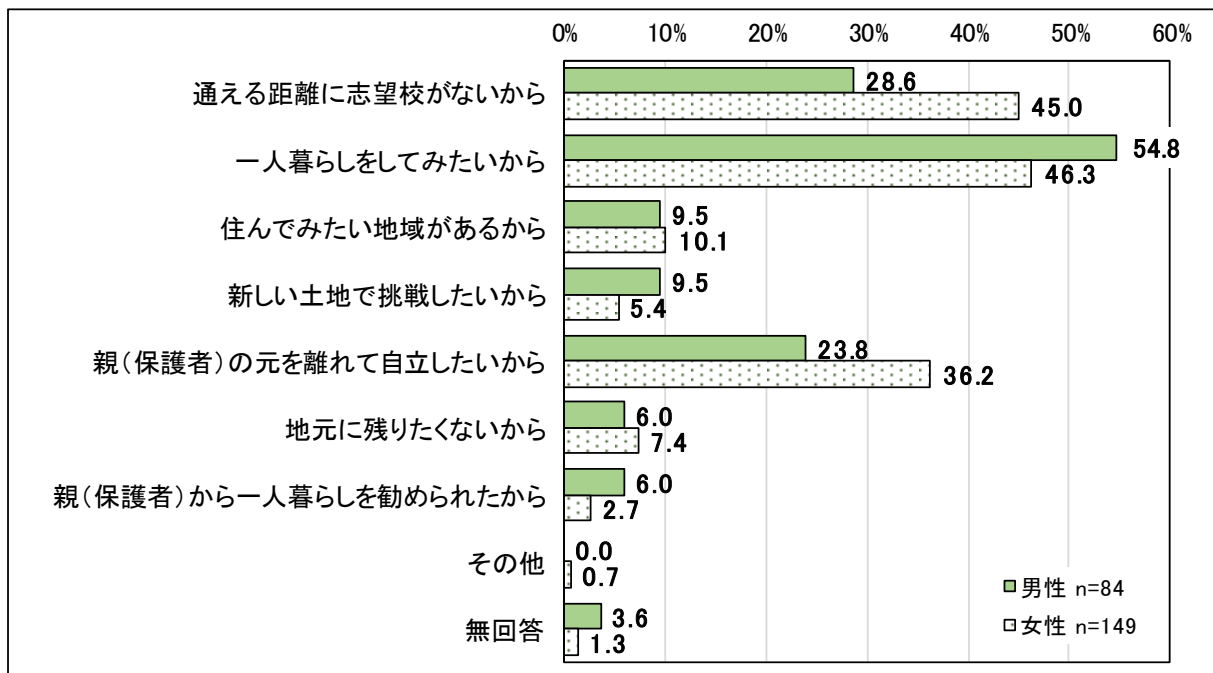
【問6で「自宅に近いところで一人暮らしをしたい」「地元を離れ一人暮らしをしたい」と回答した方にお尋ねします。】

問6-2. 一人暮らしをしたいと思う理由をお答えください。(〇は2つまで)

一人暮らしをしたいと思う理由については、＜男性＞は「一人暮らしをしてみたいから」が54.8%で最も高く、次いで「通える距離に志望校がないから」が28.6%、「親（保護者）の元を離れて自立したいから」が23.8%と続いている。

＜女性＞は「一人暮らしをしてみたいから」が46.3%で最も高く、次いで「通える距離に志望校がないから」が45.0%、「親（保護者）の元を離れて自立したいから」が36.2%と続いている。

＜女性＞は「通える距離に志望校がないから」、「親（保護者）の元を離れて自立したいから」とする割合が＜男性＞と比較して高い。



【希望勤務地別】

希望勤務地別でみると、＜県内＞は「通える距離に志望校がないから」が44.3%で最も高く、次いで「一人暮らしをしてみたいから」が42.9%、「親の元を離れて自立したいから」が30.0%と続いているのに対し、＜県外＞は「一人暮らしをしてみたいから」が54.5%で最も高く、次いで「親の元を離れて自立したいから」が33.6%、「通える距離に志望校がないから」が31.8%と続いている。

希望勤務地別	n	【1】		【2】		【3】	
		項目	%	項目	%	項目	%
県内	70	通える距離に志望校がないから	44.3	一人暮らしをしてみたいから	42.9	親の元を離れて自立したいから	30.0
県外	110	一人暮らしをしてみたいから	54.5	親の元を離れて自立したいから	33.6	通える距離に志望校がないから	31.8
その他	6	通える距離に志望校がないから	66.7	一人暮らしをしてみたいから	33.3	新しい土地で挑戦したいから 親の元を離れて自立したいから 地元に残りたくないから	16.7
どこでもよい	17	一人暮らしをしてみたいから	46.7	通える距離に志望校がないから	40.0	親の元を離れて自立したいから	36.7

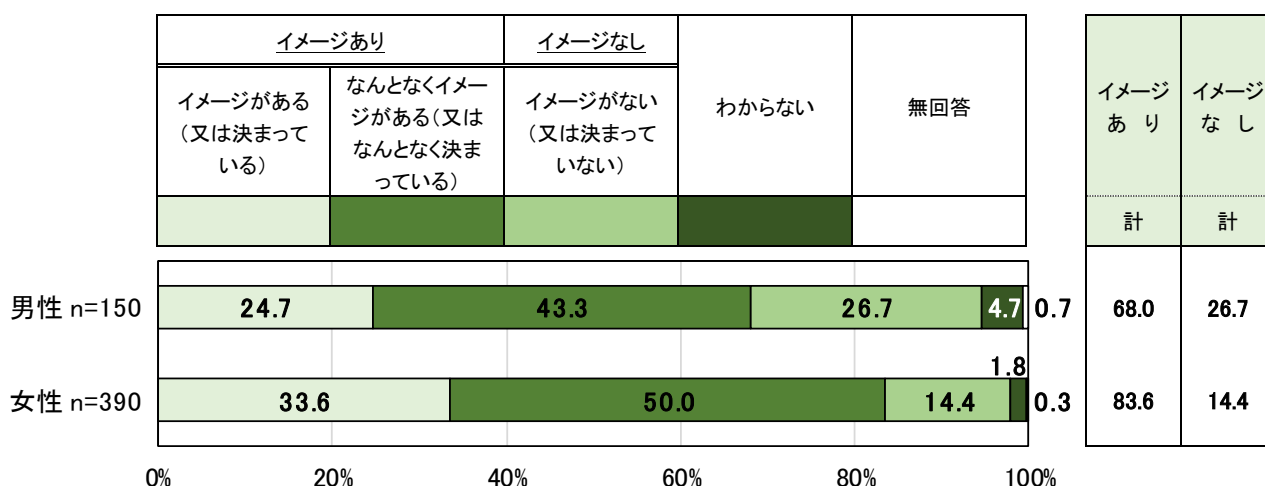
(2) 将来の就職について

問7. 将来就きたい職業のイメージがありますか。又は就きたい職業が決まっていますか。
(○は1つ)

将来就きたい職業のイメージがあるか、又は就きたい職業が決まっているかについては、<男性>は「なんとなくイメージがある (又はなんとなく決まっている)」が 43.3%で最も高く、次いで「イメージがない (又は決まっていない)」が 26.7%、「イメージがある (又は決まっている)」が 24.7%と続いている。

<女性>は「なんとなくイメージがある」が 50.0%で最も高く、次いで「イメージがある」が 33.6%、「イメージがない」が 14.4%と続いている。

また、『イメージあり (「イメージがある (又は決まっている)」+「なんとなくイメージがある (又はなんとなく決まっている)」)』の割合をみると、<女性 (83.6%) >が<男性 (68.0%) >を 15.6 ポイント上回っている。



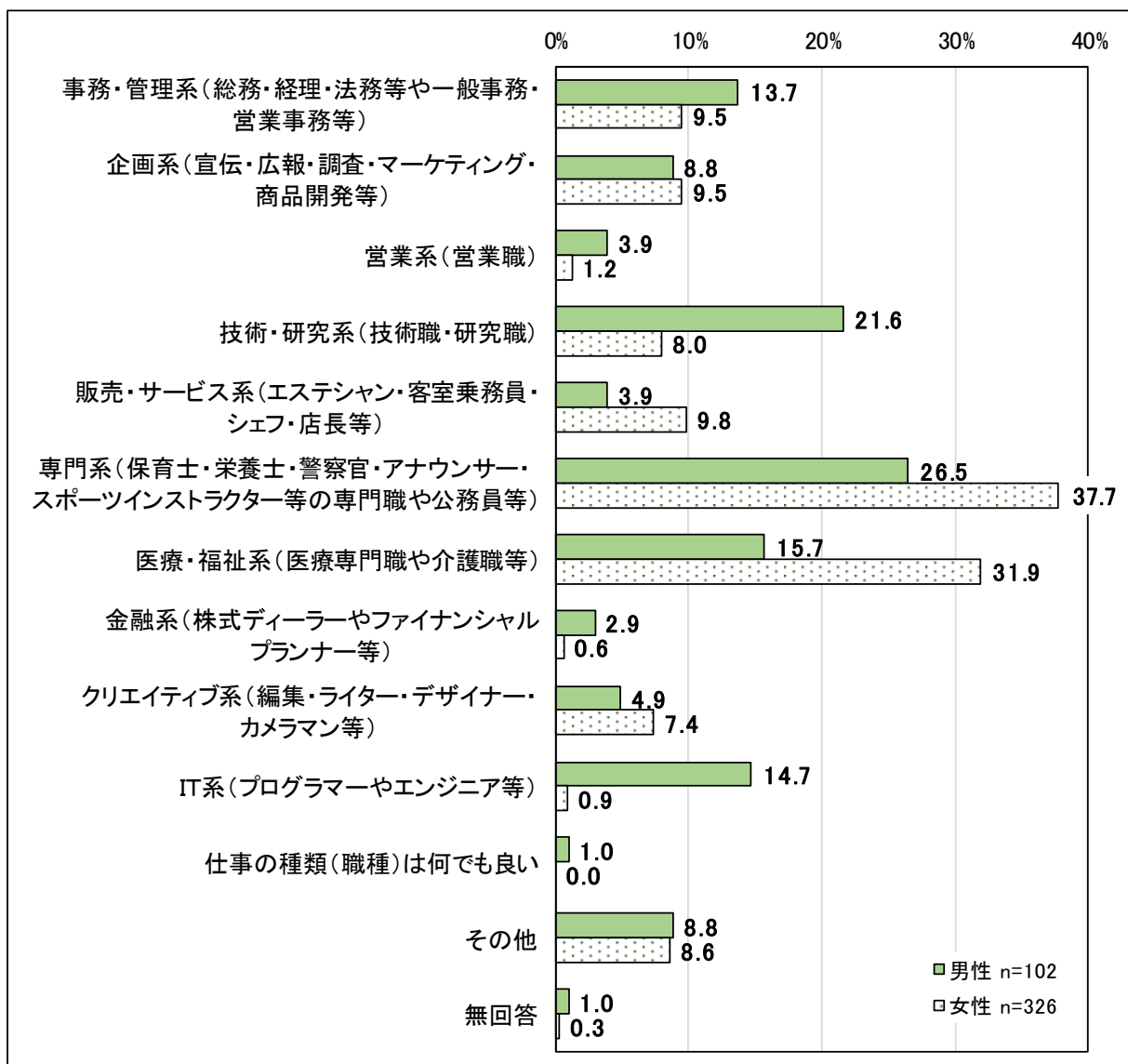
【問7で「イメージがある（又は決まっている）」「なんとなくイメージがある（又はなんとなく決まっている）」と回答した方にお尋ねします。】

問7-1. 将来就きたい職業の職種・業界はどれですか。【①職種】と【②業界】ごとにそれぞれお答えください。

【①職種】 将来就きたい職業の職種に○をつけてください。（○は2つまで）

将来就きたい職業の職種については、＜男性＞は「専門系（保育士・栄養士・警察官・アナウンサー・スポーツインストラクター等の専門職や公務員等）」が26.5%で最も高く、次いで「技術・研究系（技術職・研究職）」が21.6%、「医療・福祉系（医療専門職や介護職等）」が15.7%と続いている。

＜女性＞は「専門系」が37.7%で最も高く、次いで「医療・福祉系」が31.9%、「販売・サービス系（エステシャン・客室乗務員・シェフ・店長等）」が9.8%と続いている。



【希望専攻別】

希望専攻別でみると、＜文系＞は「専門系」が48.8%で最も高く、次いで「事務・管理系」が18.8%、「販売・サービス系」が12.7%と続いている。

＜理系＞は「医療・福祉系」が51.4%で最も高く、次いで「技術・研究系」が25.1%、「専門系」が19.0%と続いている。

希望専攻別	n	【1】		【2】		【3】	
		項目	%	項目	%	項目	%
文系	213	専門系	48.8	事務・管理系	18.8	販売・サービス系	12.7
理系	179	医療・福祉系	51.4	技術・研究系	25.1	専門系	19.0

【希望進学地別】

希望進学地別でみると、＜県内＞は「医療・福祉系」が38.6%で最も高く、次いで「専門系」が36.6%、「技術・研究系」が10.9%と続いている。

＜県外＞は「専門系」が35.6%で最も高く、次いで「医療・福祉系」が25.7%、「事務・管理系」が11.3%と続いている。

希望進学地別	n	【1】		【2】		【3】	
		項目	%	項目	%	項目	%
県内	101	医療・福祉系	38.6	専門系	36.6	技術・研究系	10.9
県外	292	専門系	35.6	医療・福祉系	25.7	事務・管理系	11.3
その他	5	販売・サービス系	60.0	専門系	20.0	クリエイティブ系	20.0
わからない	19	専門系	31.6	医療・福祉系	26.3	技術・研究系	21.1

【希望勤務地別】

希望勤務地別でみると、＜県内＞、＜県外＞ともに「専門系」、「医療・福祉系」が高くなっており、次いで＜県内＞は「事務・管理系」が、＜県外＞は「企画系」が高くなっている。

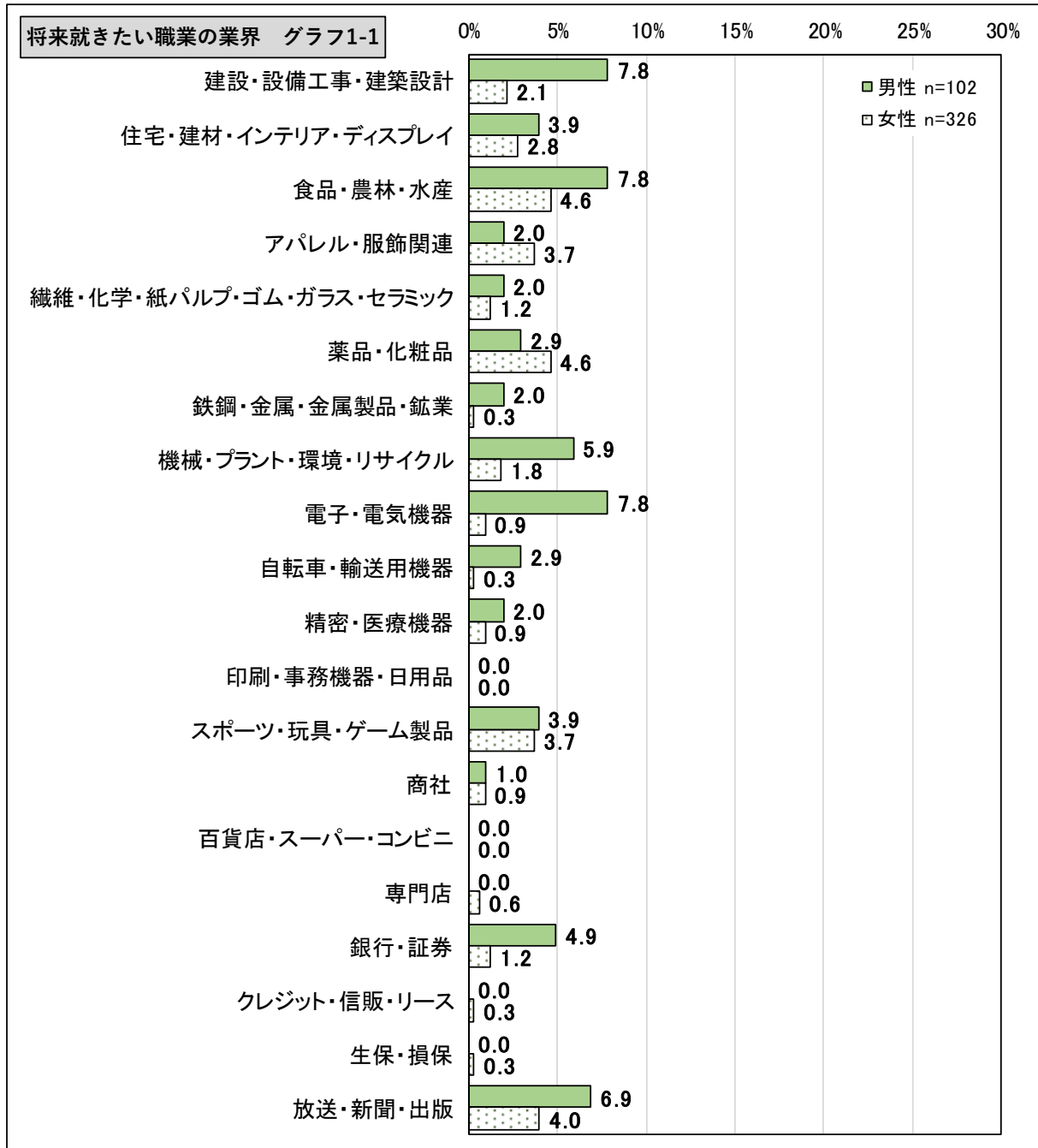
希望勤務地別	n	【1】		【2】		【3】	
		項目	%	項目	%	項目	%
県内	211	専門系	41.2	医療・福祉系	36.0	事務・管理系	11.8
県外	150	専門系	29.3	医療・福祉系	22.7	企画系	19.3
その他	9	販売・サービス系	33.3	その他	33.3	専門系	22.2
どこでもよい	38	専門系	23.7	技術・研究系	19.0	医療・福祉系	18.4

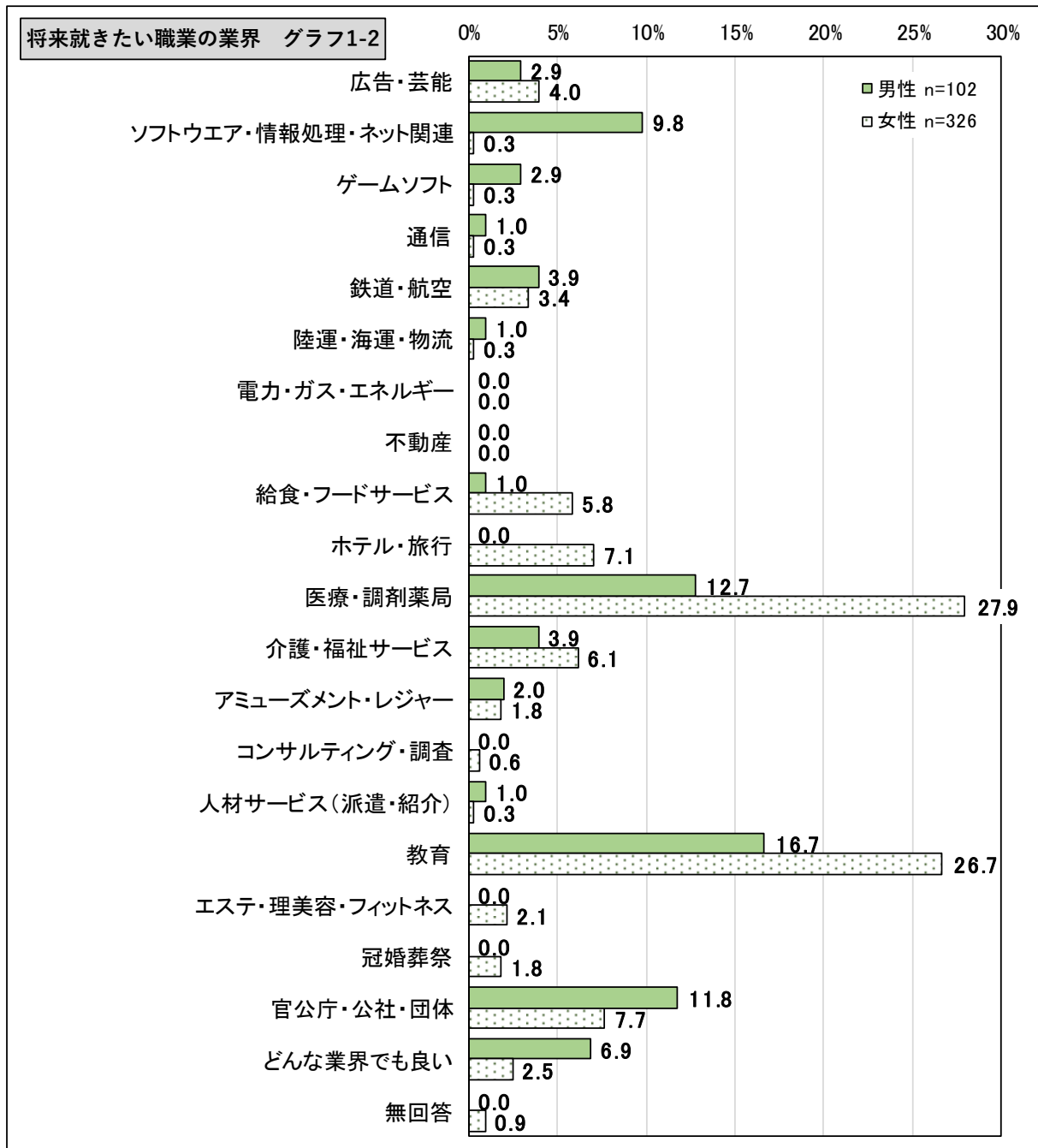
【②業界】 将来就きたい職業の業界に○をつけてください。(○は2つまで)

将来就きたい職業の業界については、＜男性＞は「教育」が16.7%で最も高く、次いで「医療・調剤薬局」が12.7%、「官公庁・公社・団体」が11.8%と続いている。

＜女性＞は「医療・調剤薬局」が27.9%で最も高く、次いで「教育」が26.7%、「官公庁・公社・団体」が7.7%と続いている。

＜女性＞は上位2つの業界への偏りがある。





【希望専攻別】

希望専攻別でみると、＜文系＞は「教育」が37.1%で最も高く、次いで「官公庁・公社・団体」が14.6%、「ホテル・旅行」が9.9%と続いている。

＜理系＞は「医療・調剤薬局」が46.9%で最も高く、次いで「食品・農林・水産」が8.9%、「薬品・化粧品」、「介護・福祉サービス」、「教育」が7.8%と続いている。

希望専攻別	n	【1】		【2】		【3】	
		項目	%	項目	%	項目	%
文系	213	教育	37.1	官公庁・公社・団体	14.6	ホテル・旅行	9.9
理系	179	医療・調剤薬局	46.9	食品・農林・水産	8.9	薬品・化粧品 介護・福祉サービス 教育	7.8

【希望進学地別】

希望進学地別でみると、＜県内＞、＜県外＞ともに「医療・調剤薬局」、「教育」が高くなっており、次いで＜県内＞は「介護・福祉サービス」が、＜県外＞は「官公庁・公社・団体」が高くなっている。

希望進学地別	n	【1】		【2】		【3】	
		項目	%	項目	%	項目	%
県内	101	医療・調剤薬局	34.7	教育	31.7	介護・福祉サービス	7.9
県外	292	医療・調剤薬局	22.6	教育	22.6	官公庁・公社・団体	10.3
その他	5	鉄道・航空	40.0	ホテル・旅行	40.0	スポーツ・玩具・ゲーム製品 陸運・海運・物流 どんな業界でも良い	20.0
わからない	19	医療・調剤薬局	21.1	教育	13.2	住宅・建材・インテリア・ディスプレイ 食品・農林・水産 自転車・輸送用機器 スポーツ・玩具・ゲーム製品 給食・フードサービス 介護・福祉サービス 官公庁・公社・団体	11.1

【希望勤務地別】

希望勤務地別でみると、＜県内＞は「教育」が33.6%で最も高く、次いで「医療・調剤薬局」が30.3%、「官公庁・公社・団体」が9.0%と続いている。

＜県外＞は「医療・調剤薬局」が20.0%で最も高く、次いで「教育」が14.7%、「放送・新聞・出版」が8.7%と続いている。

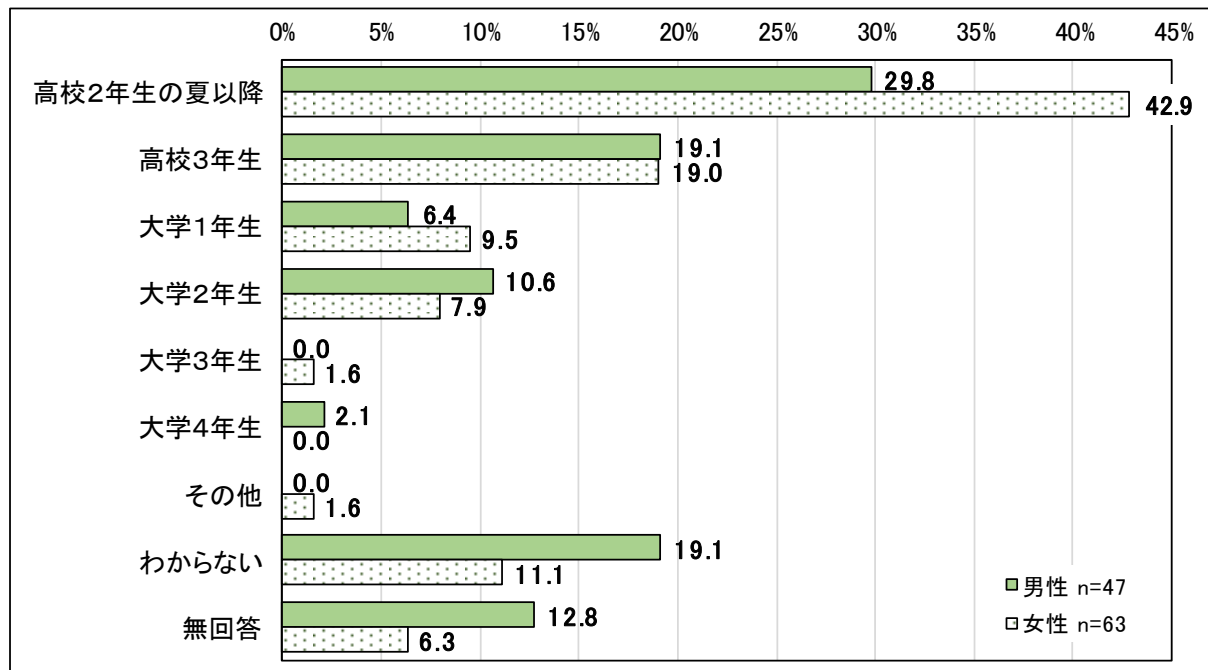
希望勤務地別	n	【1】		【2】		【3】	
		項目	%	項目	%	項目	%
県内	211	教育	33.6	医療・調剤薬局	30.3	官公庁・公社・団体	9.0
県外	150	医療・調剤薬局	20.0	教育	14.7	放送・新聞・出版	8.7
その他	9	ホテル・旅行	55.6	鉄道・航空	22.2	人材サービス(派遣・紹介)	22.2
どこでもよい	38	医療・調剤薬局	21.1	教育	13.2	どんな業界でも良い	13.2

【問7で「イメージがない（又は決まっていない）」「わからない」と回答した方にお尋ねします。】

問7-2. 将来の職業はいつごろ決めたい、検討したいと考えていますか。（○は1つ）

将来の職業はいつごろ決めたい、検討したいと考えているかについては、＜男性＞は「高校2年生の夏以降」が29.8%で最も高く、次いで「高校3年生」、「わからない」が19.1%、「大学2年生」は10.6%と続いている。

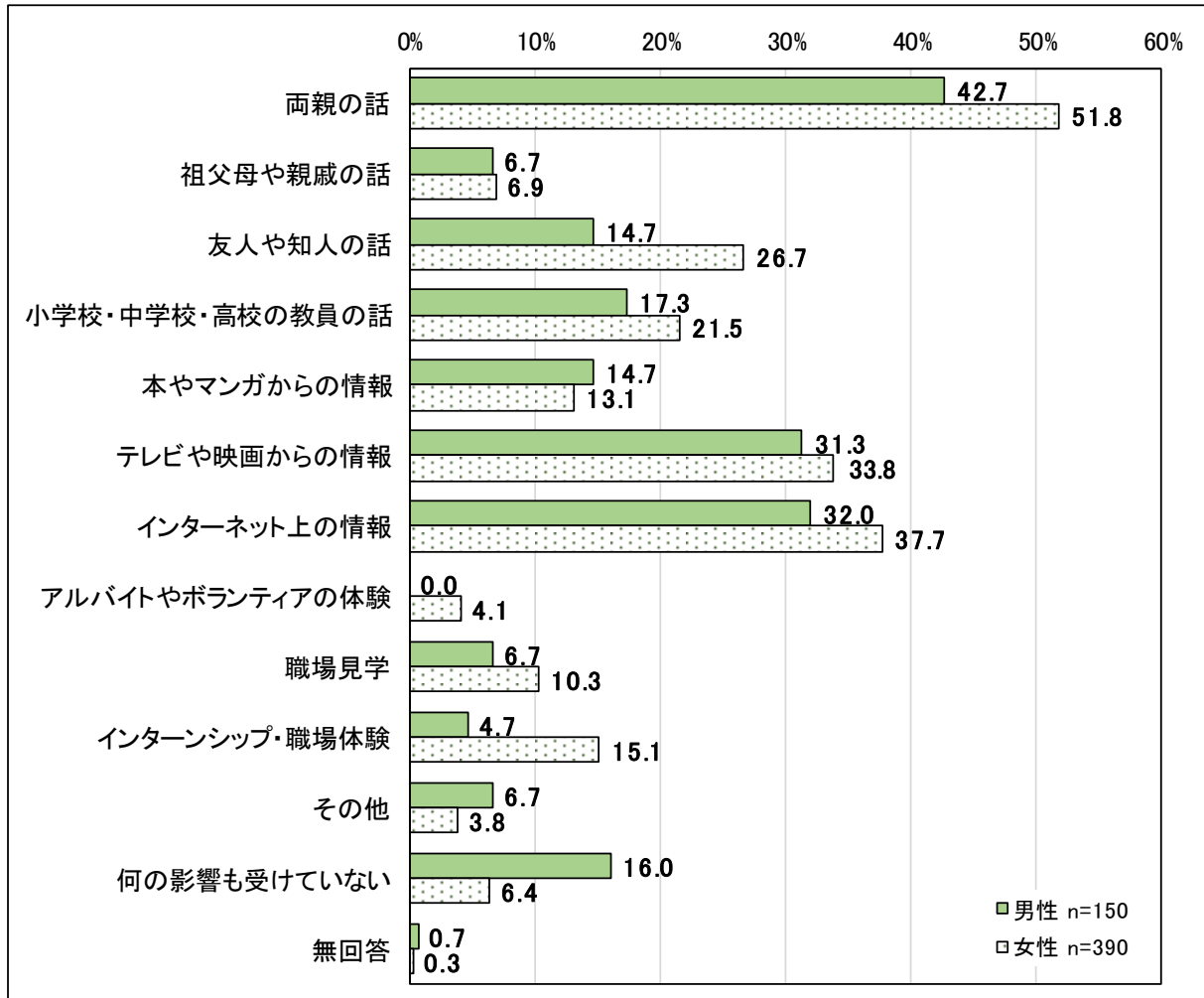
＜女性＞は「高校2年生の夏以降」が42.9%で最も高く、次いで「高校3年生」が19.0%、「わからない」が11.1%と続いている。



問8. 将来就きたい職業について考えるとき、影響を受けていると思うことはどれですか。
(あてはまるものすべてに○)

将来就きたい職業について考えるとき、影響を受けていると思うことについては、＜男性＞は「両親の話」が42.7%で最も高く、次いで「インターネット上の情報」が32.0%、「テレビや映画からの情報」が31.3%と続いている。

＜女性＞は「両親の話」が51.8%で最も高く、次いで「インターネット上の情報」が37.7%、「テレビや映画からの情報」が33.8%と続いている。



【希望勤務地別】

希望勤務地別でみると、＜県内＞は「両親の話」が 53.9%で最も高く、次いで「インターネット上の情報」が 27.7%、「小学校・中学校・高校の教員の話」が 24.6%と続いているのに対し、＜県外＞は「インターネット上の情報」が 46.2%で最も高く、次いで「両親の話」が 43.6%、「テレビや映画からの情報」が 42.6%と続いている。

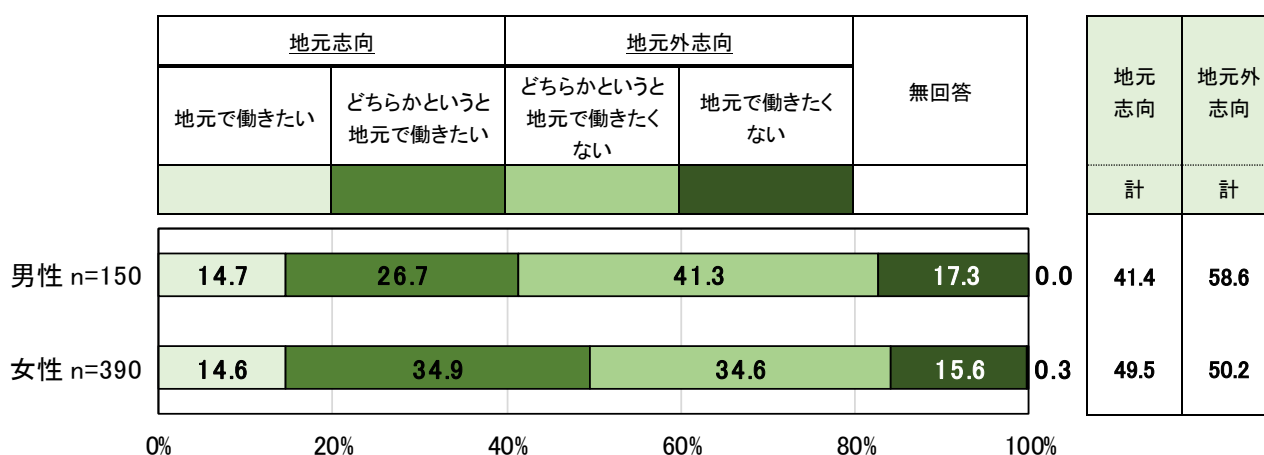
希望勤務地別	n	【1】		【2】		【3】	
		項目	%	項目	%	項目	%
県内	256	両親の話	53.9	インターネット上の情報	27.7	小学校・中学校・高校の教員の話	24.6
県外	195	インターネット上の情報	46.2	両親の話	43.6	テレビや映画からの情報	42.6
その他	9	テレビや映画からの情報	55.6	インターネット上の情報	55.6	両親の話 小学校・中学校・高校の教員の話 その他	33.3
どこでもよい	55	両親の話	49.1	テレビや映画からの情報	40.0	インターネット上の情報	32.7

問 9. 将来、就職する際、地元（宇都宮市内又は栃木県内）で働きたいですか。（○は1つ）

将来、就職する際、地元で働きたいかについては、＜男性＞は「どちらかという地元で働きたくない」が 41.3%で最も高く、次いで「どちらかという地元で働きたい」が 26.7%、「地元で働きたくない」が 17.3%と続いている。

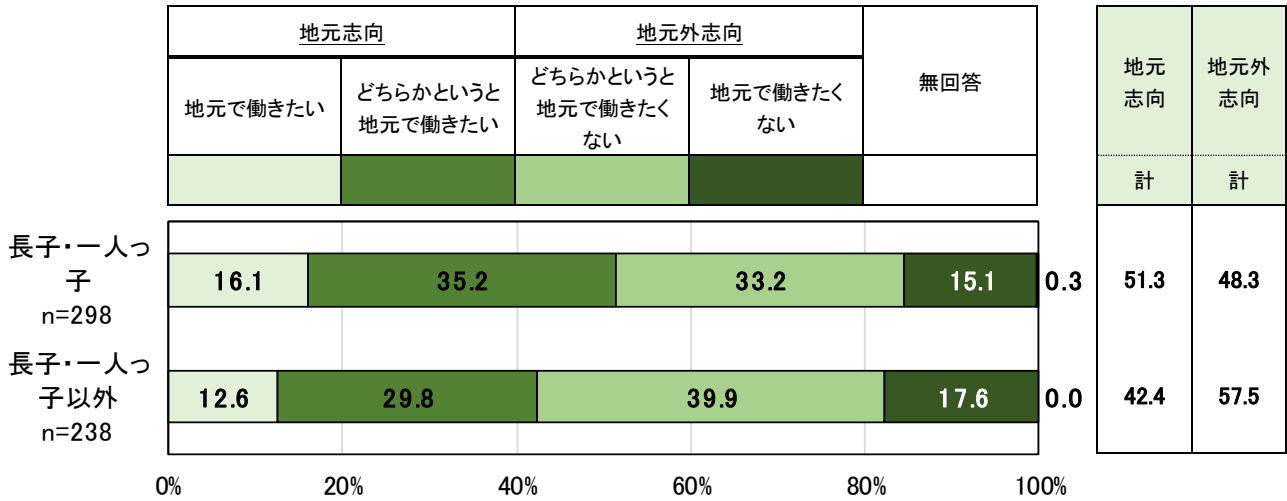
＜女性＞は「どちらかという地元で働きたい」が 34.9%で最も高く、次いで「どちらかという地元で働きたくない」が 34.6%、「地元で働きたくない」が 15.6%と続いている。

また、『地元志向（「地元で働きたい」+「どちらかという地元で働きたい」）』の割合は、＜女性（49.5%）＞が＜男性（41.4%）＞を 8.1 ポイント上回っているのに対し、『地元外志向（「どちらかという地元で働きたくない」+「地元で働きたくない」）』の割合は、＜男性（58.6%）＞が＜女性（50.2%）＞を 8.4 ポイント上回っている。



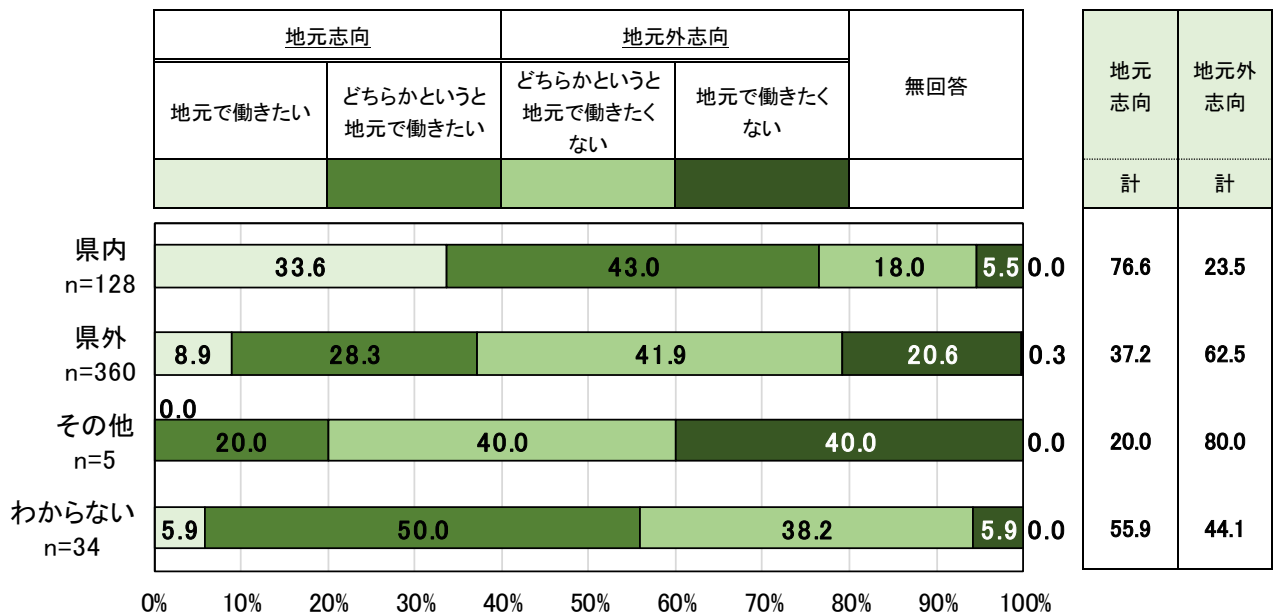
【兄弟姉妹構成別】

兄弟姉妹構成別でみると、『地元志向』の割合は<長子・一人っ子 (51.3%)>が<長子・一人っ子以外 (42.4%)>を8.9ポイント上回っているのに対し、『地元外志向』の割合は<長子・一人っ子以外 (57.5%)>が<長子・一人っ子 (48.3%)>を9.2ポイント上回っている。



【希望進学地別】

希望進学地別でみると、<県内>は『地元志向』が76.6%を占めており、『地元外志向』は23.5%となっているのに対し、<県外>は『地元外志向』が62.5%を占めており、『地元志向』が37.2%となっている。

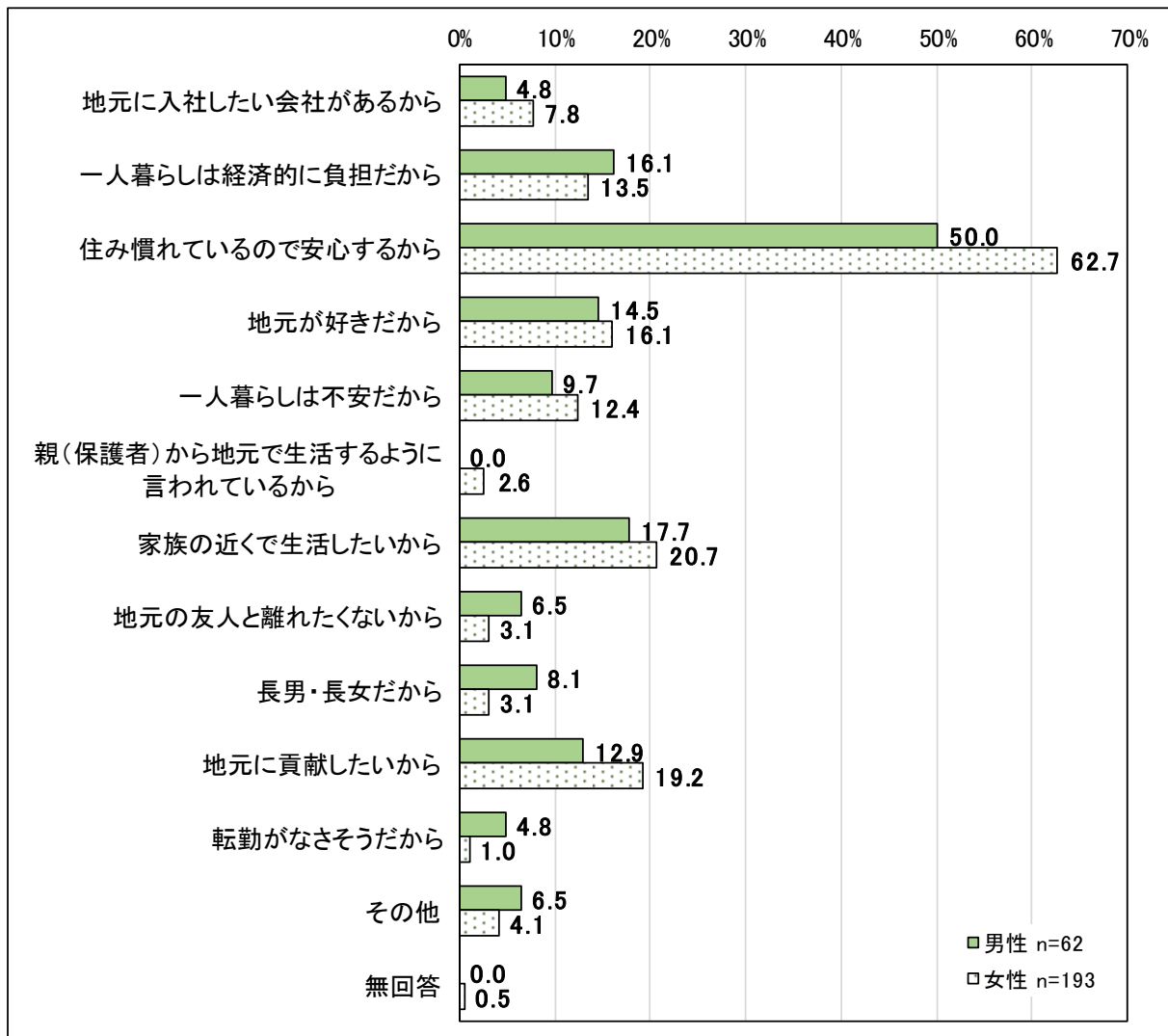


【問9で「地元で働きたい」「どちらかという地元で働きたい」と回答した方にお尋ねします。】

問9-1. 地元で働きたいと考える理由はどれですか。(あてはまるものすべてに○)

地元で働きたいと考える理由については、＜男性＞は「住み慣れているので安心するから」が50.0%で最も高く、次いで「家族の近くで生活したいから」が17.7%、「一人暮らしは経済的に負担だから」が16.1%と続いている。

＜女性＞は「住み慣れているので安心するから」が62.7%で最も高く、次いで「家族の近くで生活したいから」が20.7%、「地元へ貢献したいから」が19.2%と続いている。

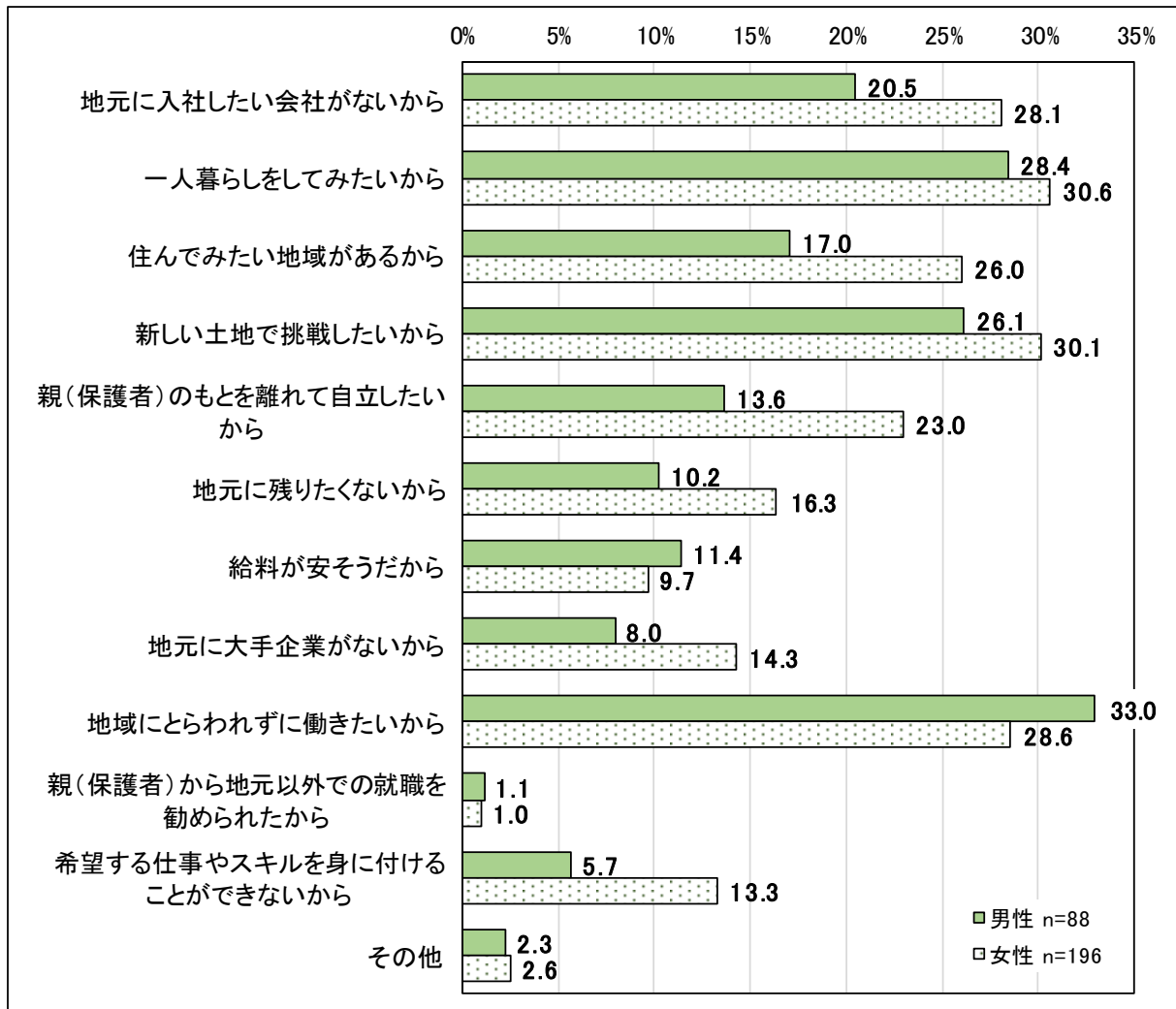


【問9で「どちらかという地元で働きたくない」「地元で働きたくない」と回答した方にお尋ねします。】

問9-2. 地元で働きたくないと思う理由はどれですか。(あてはまるものすべてに○)

地元で働きたくないと思う理由については、＜男性＞は「地域にとらわれずに働きたいから」が33.0%で最も高く、次いで「一人暮らしをしてみたいから」が28.4%、「新しい土地で挑戦したいから」が26.1%と続いている。

＜女性＞は「一人暮らしをしてみたいから」が30.6%で最も高く、次いで「新しい土地で挑戦したいから」が30.1%、「地域にとらわれずに働きたいから」が28.6%と続いている。



【希望専攻別】

希望専攻別でみると、＜文系＞は「地元に入社したい会社がないから」が32.2%で最も高く、次いで「地域にとらわれずに働きたいから」が31.6%、「一人暮らしをしてみたいから」が28.3%と続いている。

＜理系＞は「新しい土地で挑戦したいから」が33.9%で最も高く、次いで「一人暮らしをしてみたいから」が30.3%、「住んでみたい地域があるから」が29.4%と続いている。

希望専攻別	n	【1】		【2】		【3】	
		項目	%	項目	%	項目	%
文系	152	地元に入社したい会社がないから	32.2	地域にとらわれずに働きたいから	31.6	一人暮らしをしてみたいから	28.3
理系	109	新しい土地で挑戦したいから	33.9	一人暮らしをしてみたいから	30.3	住んでみたい地域があるから	29.4

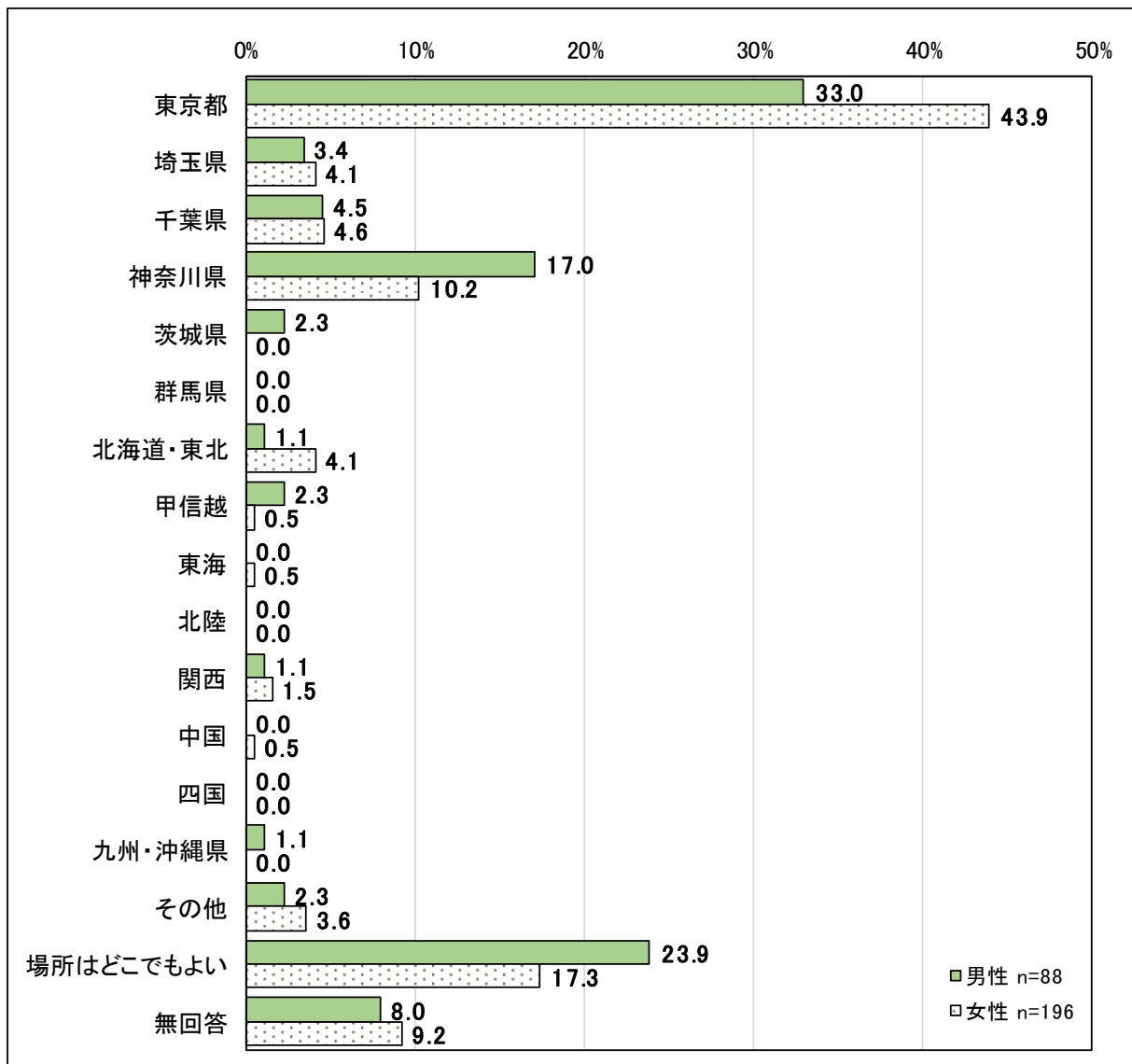
【問9で「どちらかというとも地元で働きたくない」「地元で働きたくない」と回答した方にお尋ねします。】

問9-3. 地元以外で最も働きたい場所はどこですか。(〇は1つ)

地元以外で最も働きたい場所については、＜男性＞は「東京都」が33.0%で最も高く、次いで「場所はどこでもよい」が23.9%、「神奈川県」が17.0%と続いている。

＜女性＞は「東京都」が43.9%で最も高く、次いで「場所はどこでもよい」が17.3%、「神奈川県」が10.2%と続いている。

『東京圏（「東京都」+「埼玉県」+「千葉県」+「神奈川県」）』の割合は、＜男性＞が57.9%、＜女性＞が62.8%となっている。



【希望専攻別】

希望専攻別で見ると、＜文系＞、＜理系＞ともに「東京都」が最も高く、＜理系＞よりも＜文系＞の方が5.8ポイント高い。

希望専攻別	n	【1】		【2】		【3】	
		項目	%	項目	%	項目	%
文系	152	東京都	43.4	場所はどこでもよい	17.1	神奈川県	11.2
理系	109	東京都	37.6	場所はどこでもよい	18.3	神奈川県	16.5

【希望進学地別】

希望進学地別で見ると、＜県内＞、＜県外＞ともに「東京都」が最も高く、＜県内＞が50.0%、＜県外＞が40.9%を占めている。

希望進学地別	n	【1】		【2】		【3】	
		項目	%	項目	%	項目	%
県内	30	東京都	50.0	場所はどこでもよい	20.0	神奈川県	10.0
県外	225	東京都	40.9	場所はどこでもよい	16.0	神奈川県	13.8
その他	4	場所はどこでもよい	50.0	東京都	25.0	その他	25.0
わからない	15	場所はどこでもよい	46.7	東京都	20.0	神奈川県 北海道・東北 九州・沖縄県	13.3

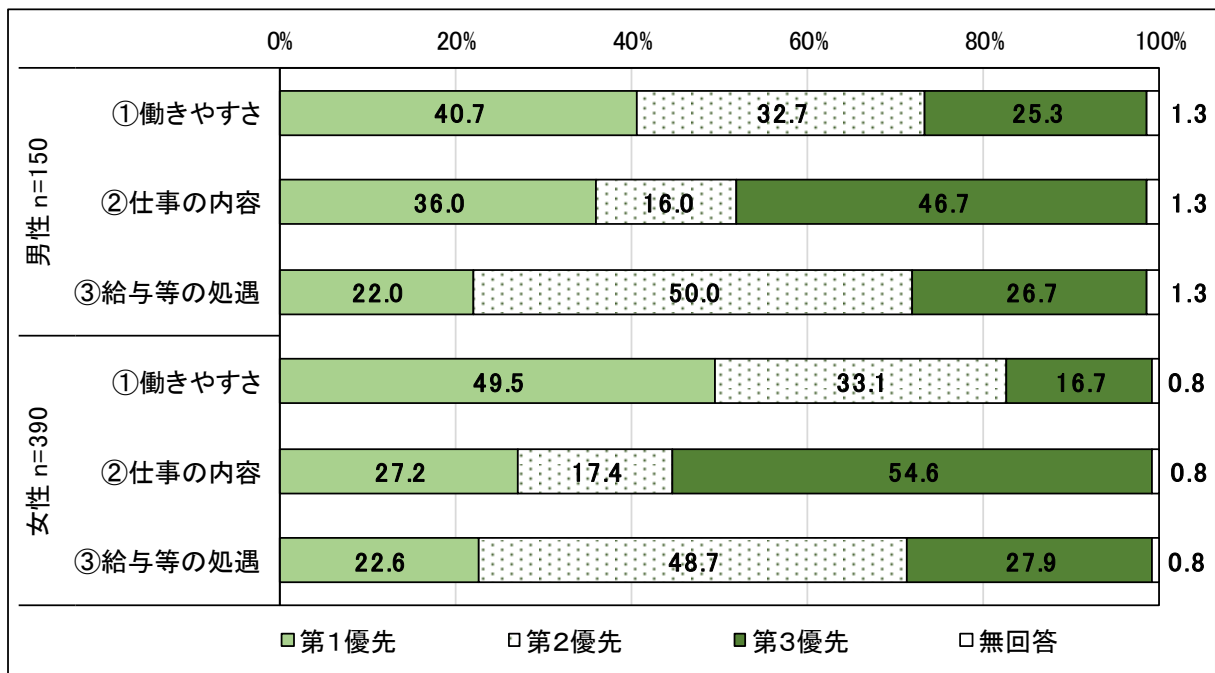
問 10. 将来、就職先を選ぶ際に次の①働きやすさ、②仕事の内容、③給与等の処遇のどれを優先すると思いますか。優先順位を付けて番号を記入してください。

将来、就職先を選ぶ際の優先順位については、＜男性＞、＜女性＞ともに同様の傾向がみられる。＜①働きやすさ＞については、「第1優先」と考えている割合が最も高く、「第3優先」と考えている割合は最も低いことから、優先度の高さがうかがえる。

＜②仕事の内容＞については、「第3優先」と考えている割合が最も高く、次いで「第1優先」と考えている割合が高い。「第2優先」と考えている割合は最も低い。

＜③給与等の処遇＞については、「第2優先」と考えている割合が最も高く、「第1優先」と考えている割合は最も低い。

「第1優先」する項目を、男女別に比較すると、＜①働きやすさ＞は女性が、＜②仕事の内容＞は男性が、それぞれ他方の回答割合を10ポイントずつ上回っている。



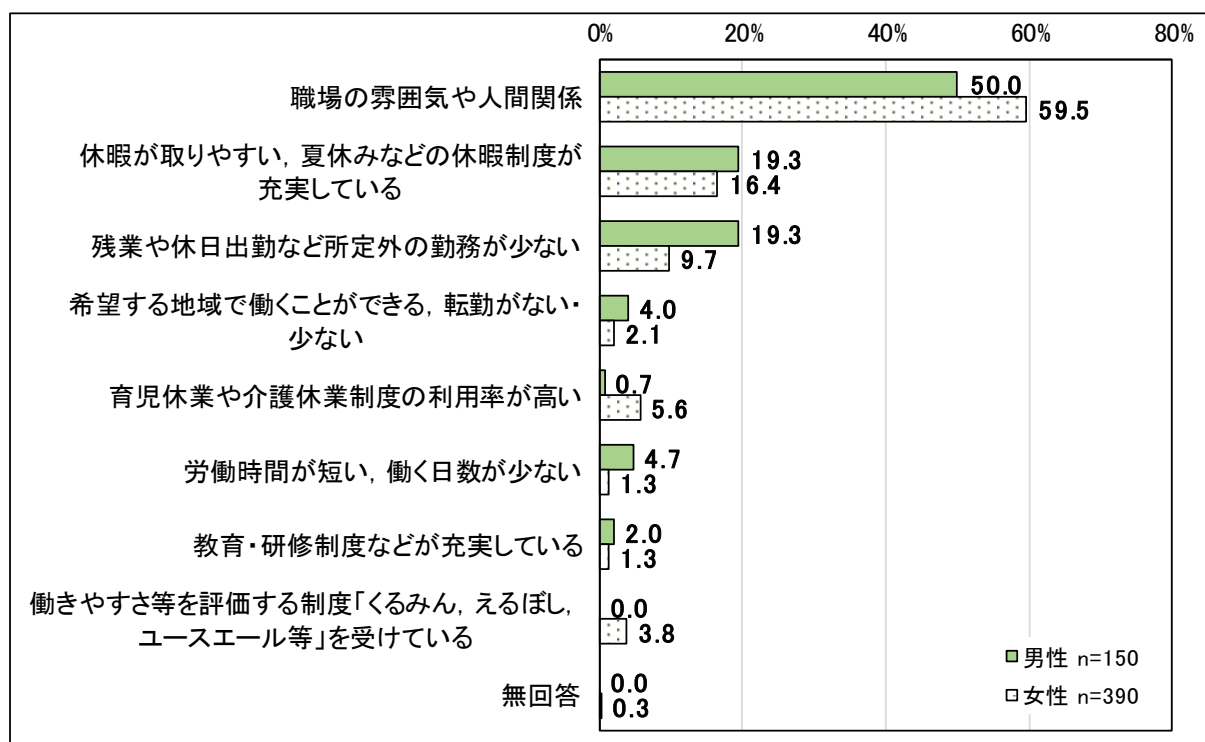
問 10-1. 就職先を選ぶ際に、【①働きやすさ】、【②仕事の内容】、【③給与等の処遇】の分野ごとに重視する項目は次の選択肢のうちどれだと思いますか。

【①働きやすさ】（○は1つ）

就職先を選ぶ際に、【働きやすさ】について重視する項目は、＜男性＞は「職場の雰囲気や人間関係」が 50.0%で最も高く、次いで「休暇が取りやすい、夏休みなどの休暇制度が充実している」、「残業や休日出勤など所定外の勤務が少ない」が 19.3%と続いている。

＜女性＞は「職場の雰囲気や人間関係」が 59.5%で最も高く、次いで「休暇が取りやすい、夏休みなどの休暇制度が充実している」が 16.4%、「残業や休日出勤など所定外の勤務が少ない」が 9.7%と続いている。

＜男性＞、＜女性＞ともに同様の傾向がみられる。

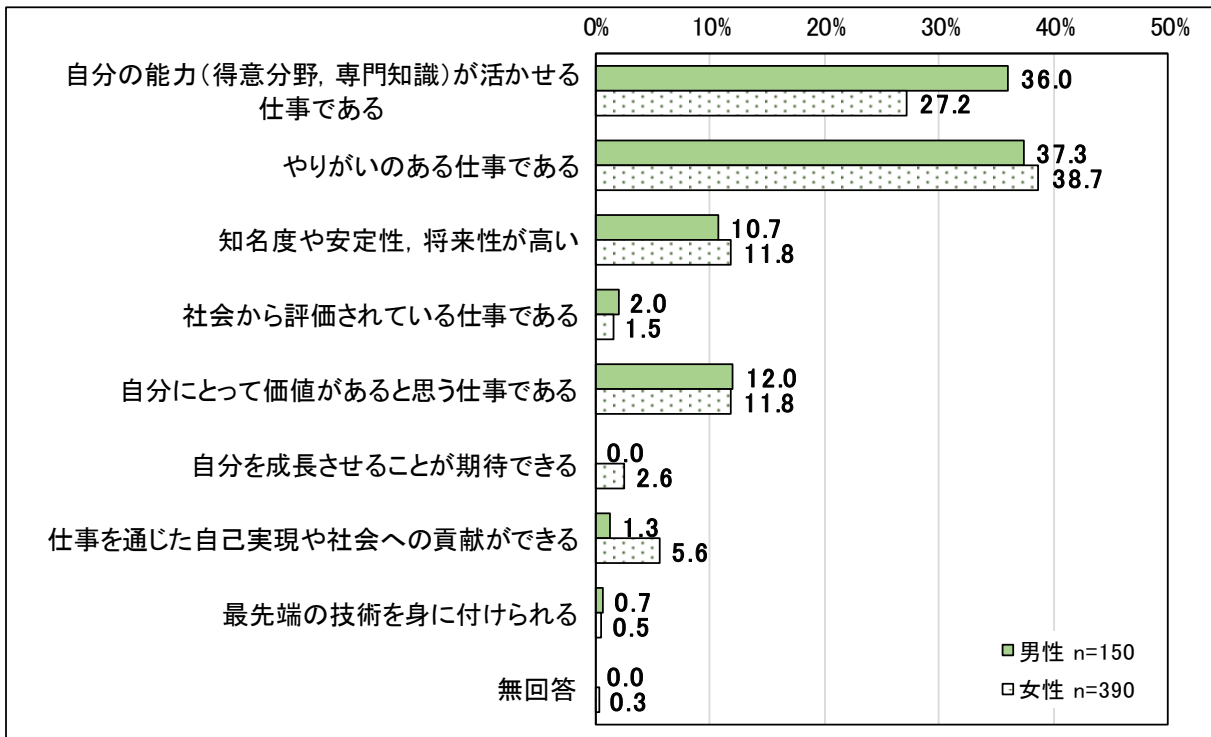


【②仕事の内容】（○は1つ）

就職先を選ぶ際に、【仕事の内容】について重視する項目は、＜男性＞は「やりがいのある仕事である」が37.3%で最も高く、次いで「自分の能力（得意分野、専門知識）が活かせる仕事である」が36.0%、「自分にとって価値があると思う仕事である」が12.0%と続いている。

＜女性＞は「やりがいのある仕事である」が38.7%で最も高く、次いで「自分の能力が活かせる仕事である」が27.2%、「知名度や安定性、将来性が高い」、「自分にとって価値があると思う仕事である」が11.8%と続いている。

＜男性＞、＜女性＞ともに同様の傾向がみられる。

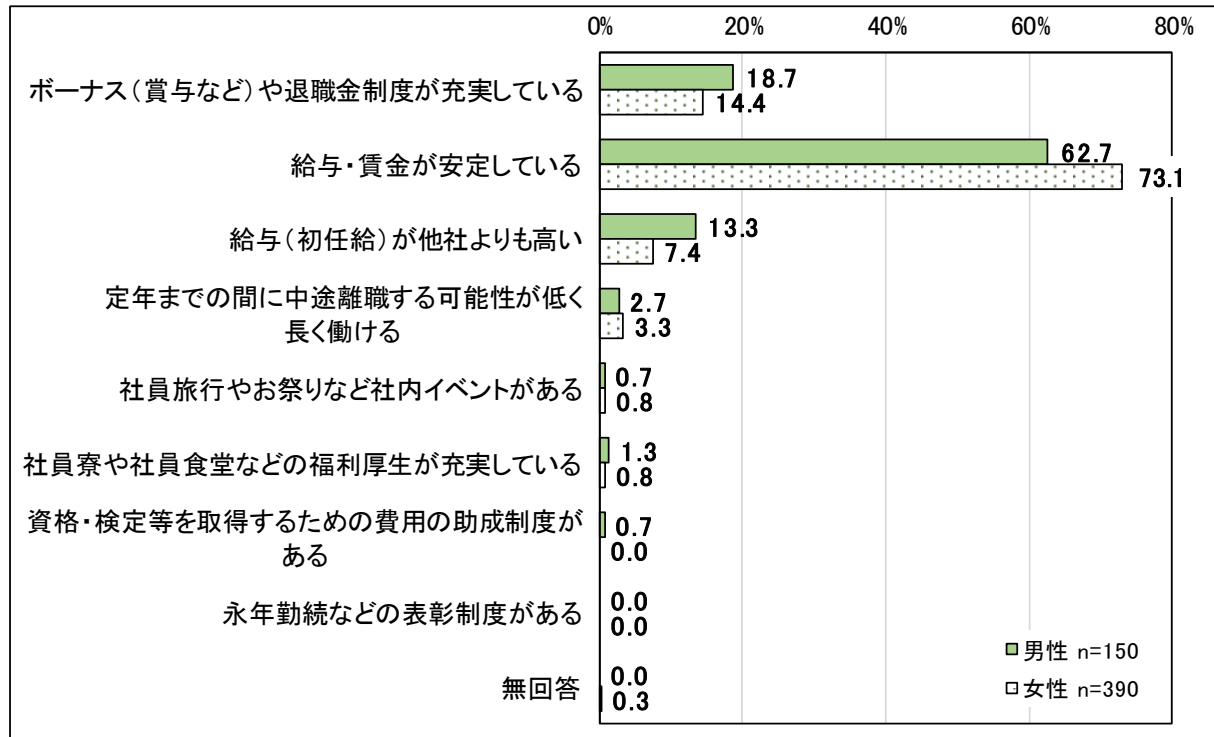


【③給与等の処遇】（○は1つ）

就職先を選ぶ際に、【給与等の処遇】について重視する項目は、＜男性＞は「給与・賃金が安定している」が62.7%で最も高く、次いで「ボーナス（賞与など）や退職金制度が充実している」が18.7%、「給与（初任給）が他社よりも高い」が13.3%と続いている。

＜女性＞は「給与・賃金が安定している」が73.1%で最も高く、次いで「ボーナスや退職金制度が充実している」が14.4%、「給与が他社よりも高い」が7.4%と続いている。

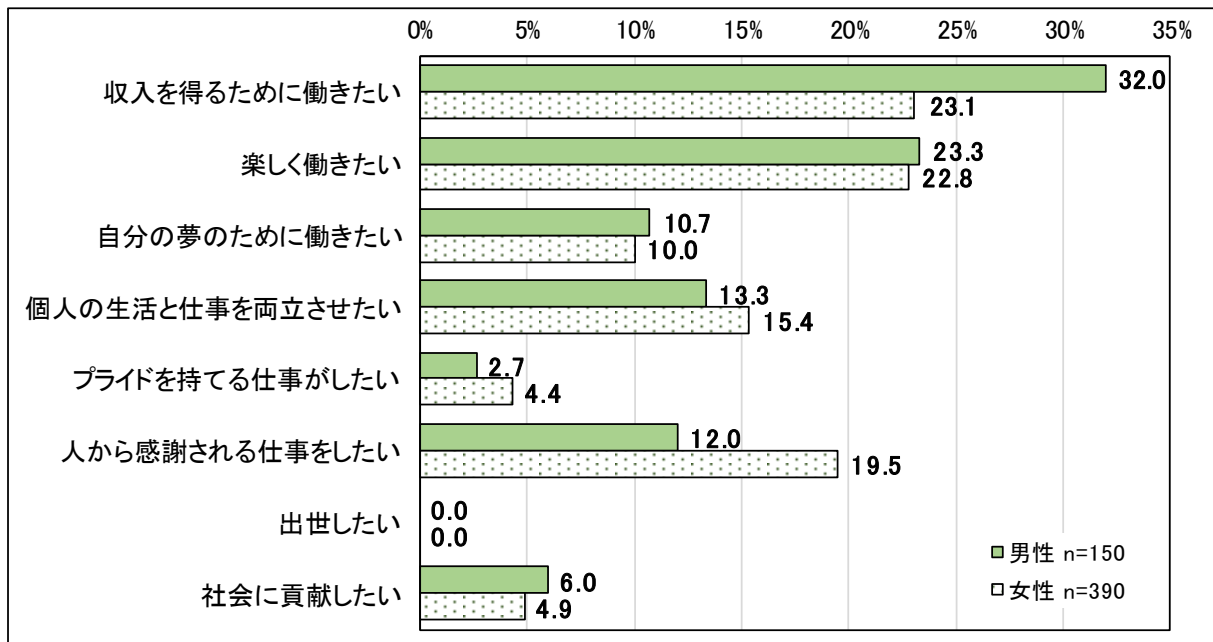
＜男性＞、＜女性＞ともに同様の傾向がみられる。



**問 11. あなたの職業観（何のために仕事をするのか）に最も近いものはどれですか。
（〇は1つ）**

職業観（何のために仕事をするのか）については、＜男性＞は「収入を得るために働きたい」が 32.0%で最も高く、次いで「楽しく働きたい」が 23.3%、「個人の生活と仕事を両立させたい」が 13.3%と続いている。

＜女性＞は「収入を得るために働きたい」が 23.1%で最も高く、次いで「楽しく働きたい」が 22.8%、「人から感謝される仕事をしたい」が 19.5%と続いている。



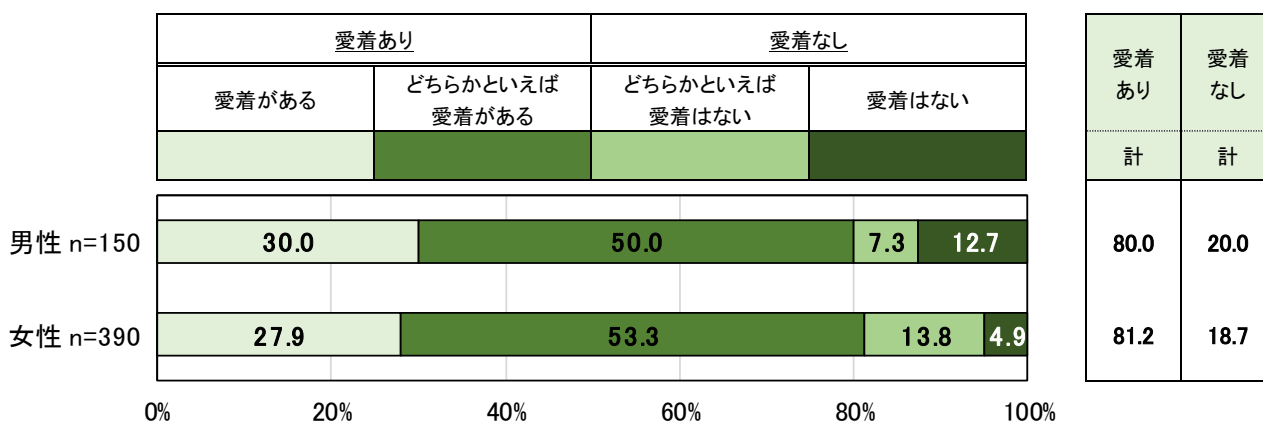
(3) 宇都宮市への愛着について

問 12. あなたは宇都宮市に愛着がありますか。(〇は1つ)

宇都宮市への愛着については、＜男性＞は「どちらかといえば愛着がある」が 50.0%で最も高く、次いで「愛着がある」が 30.0%、「愛着はない」が 12.7%と続いている。

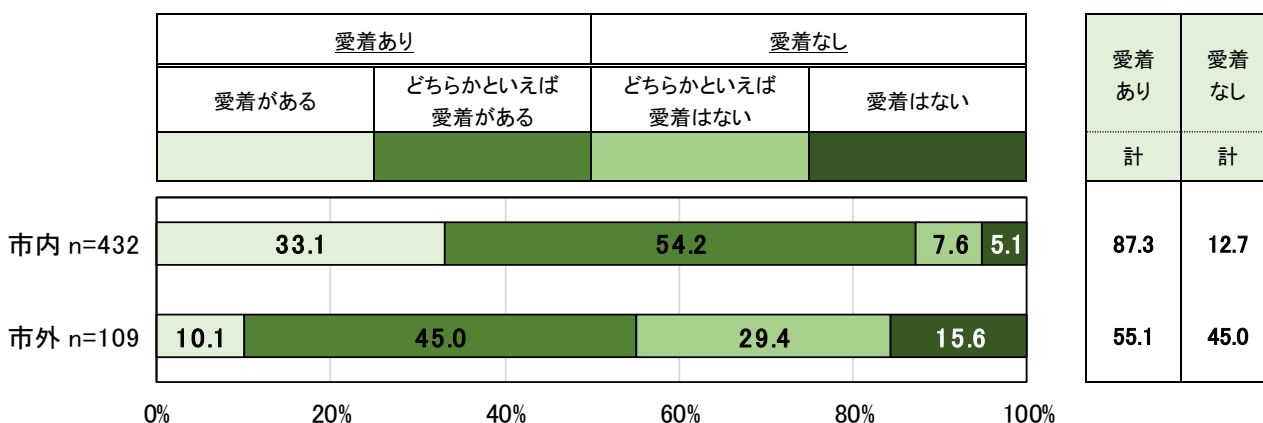
＜女性＞は「どちらかといえば愛着がある」が 53.3%で最も高く、次いで「愛着がある」が 27.9%、「どちらかといえば愛着はない」が 13.8%と続いている。

また、『愛着あり(「愛着がある」+「どちらかといえば愛着がある」)』の割合は、＜男性(80.0%)＞、＜女性(81.2%)＞であり、愛着率は高い。



【現住所別】

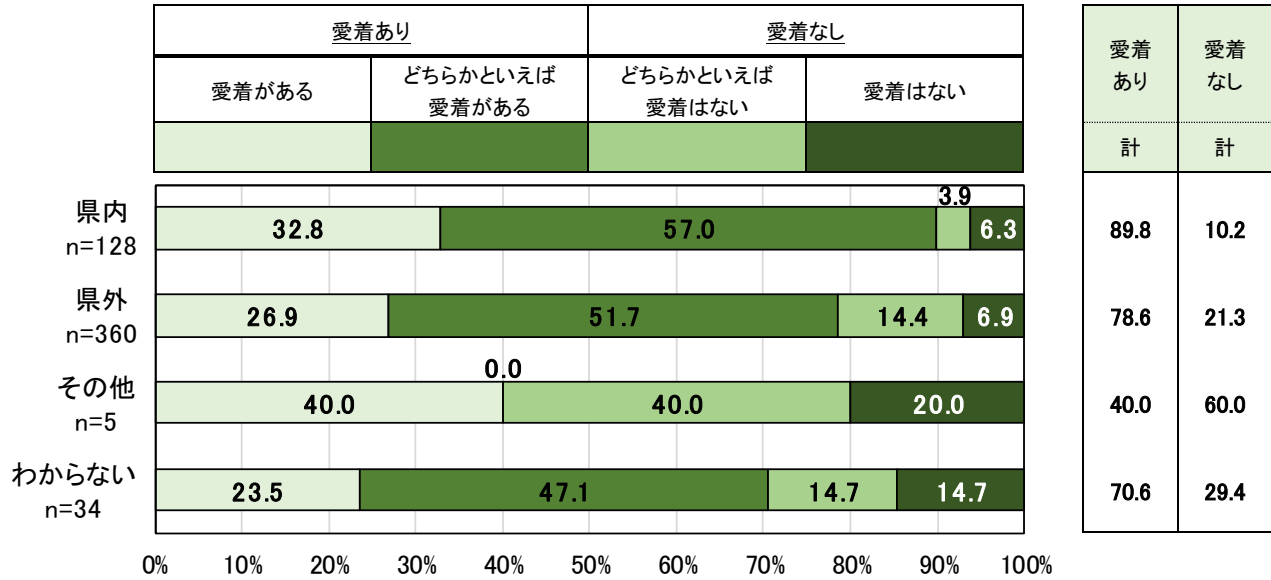
現住所別でみると、『愛着あり』の割合は、＜市内(87.3%)＞が＜市外(55.1%)＞を 32.2ポイント上回っている。



【希望進学地別】

希望進学地別で見ると、『愛着あり』の割合は、＜県内（89.8%）＞が＜県外（78.6%）＞を11.2ポイント上回っている。

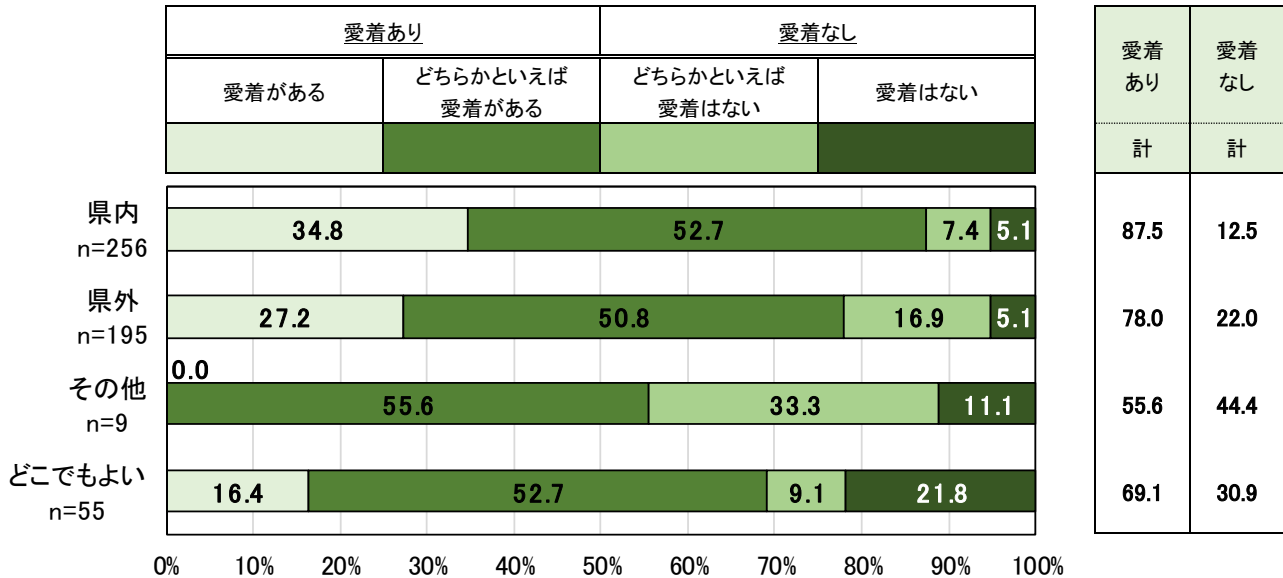
なお、＜その他＞、＜わからない＞の『愛着あり』の割合は、＜その他＞が40.0%、＜わからない＞が70.6%となっている。



【希望勤務地別】

希望勤務地別で見ると、『愛着あり』の割合は、＜県内（87.5%）＞が＜県外（78.0%）＞を9.5ポイント上回っている。

なお、＜その他＞、＜どこでもよい＞の『愛着あり』の割合は、＜その他＞が55.6%、＜どこでもよい＞が69.1%となっている。



【問12で「愛着がある」「どちらかといえば愛着がある」と回答した方にお尋ねします。】

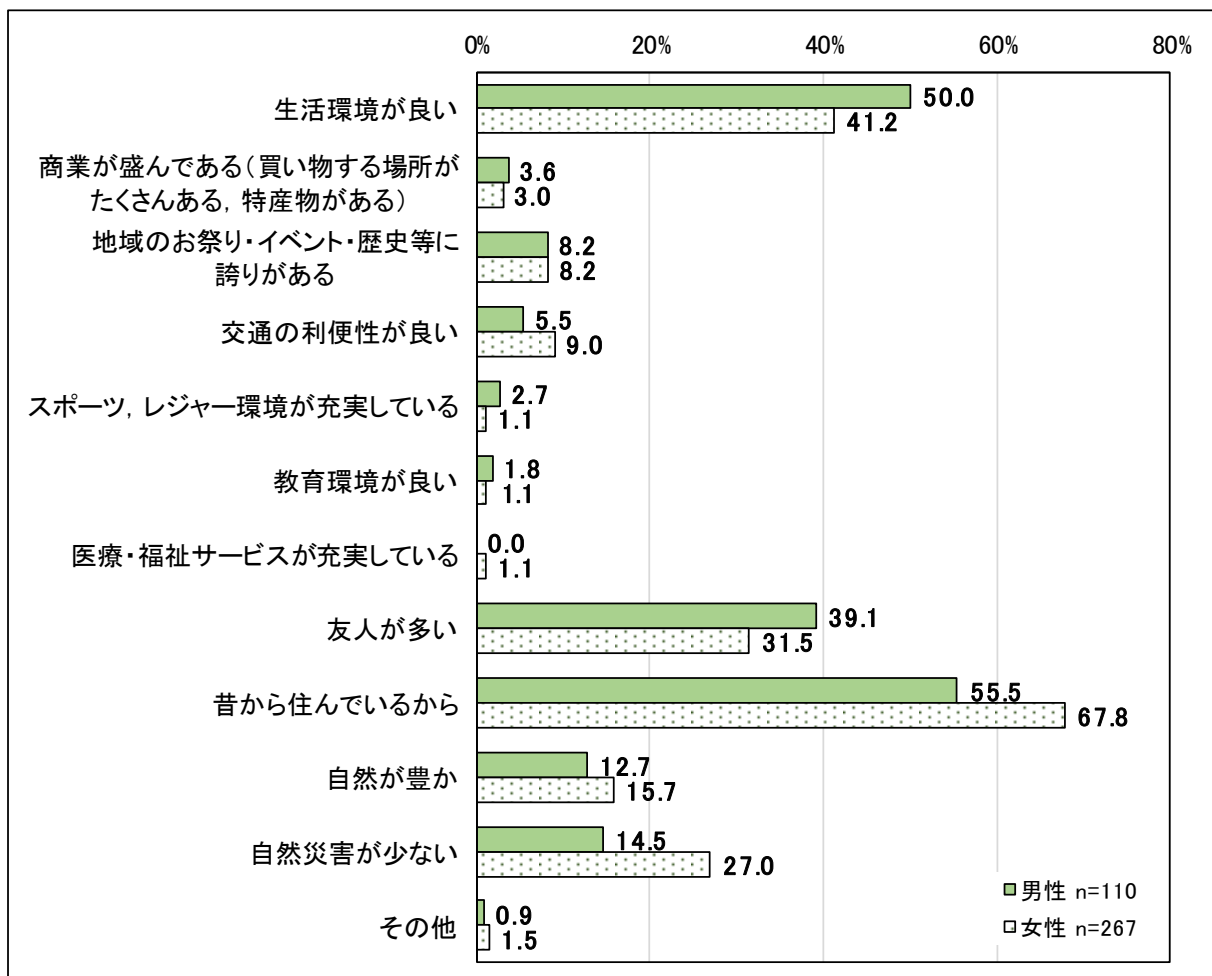
問12-1. あなたが宇都宮市に愛着を感じる理由は何ですか。(〇は3つまで)

【宇都宮市内在住（現住所別）】

宇都宮市内に在住の人が宇都宮市に愛着を感じる理由については、＜男性＞は「昔から住んでいるから」が55.5%で最も高く、次いで「生活環境が良い」が50.0%、「友人が多い」が39.1%と続いている。

＜女性＞は「昔から住んでいるから」が67.8%で最も高く、次いで「生活環境が良い」が41.2%、「友人が多い」が31.5%と続いている。

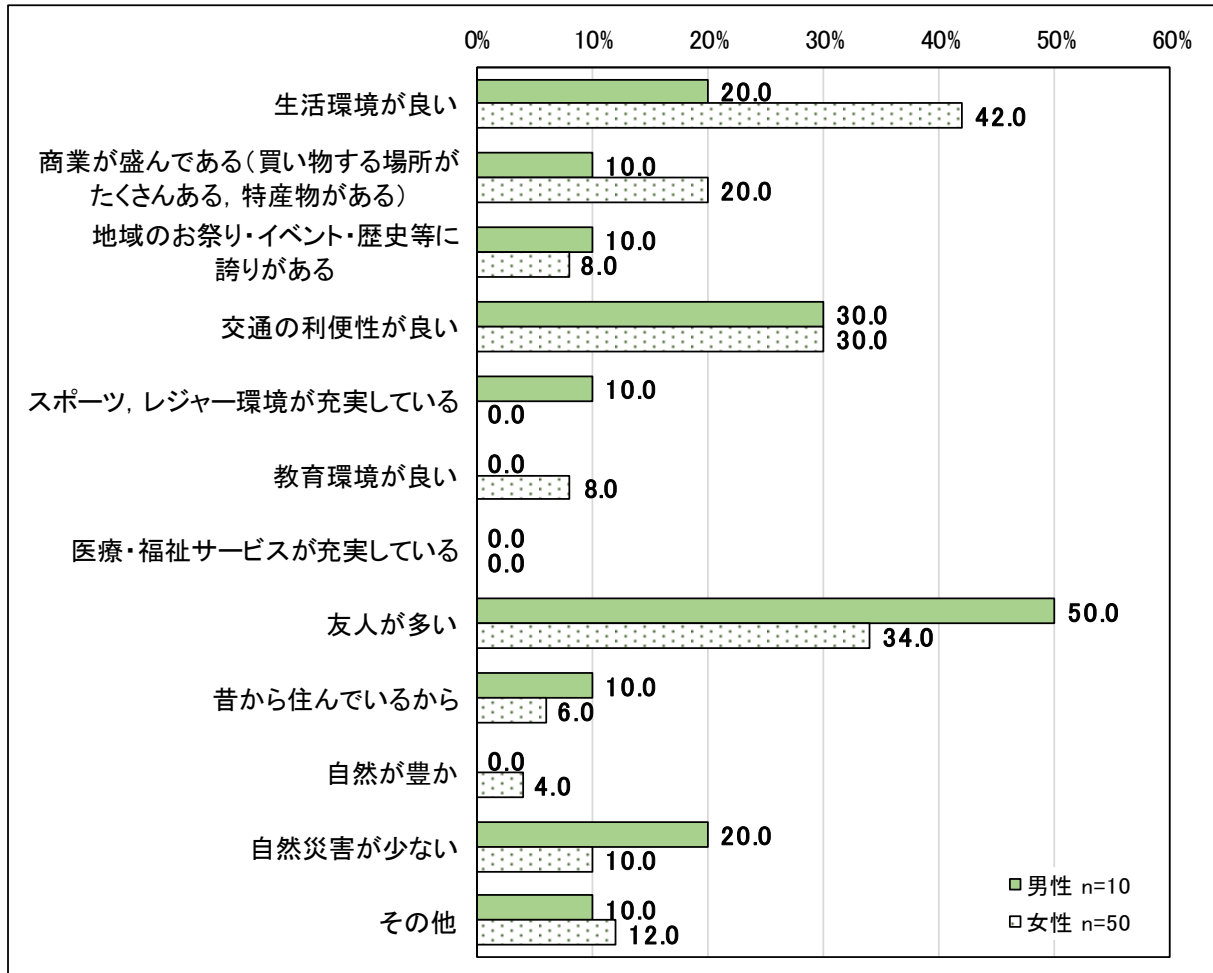
＜男性＞、＜女性＞ともに同様の傾向がみられる。



【宇都宮市外在住（現住所別）】

宇都宮市外に在住の人が宇都宮市に愛着を感じる理由については、＜男性＞は「友人が多い」が50.0%で最も高く、次いで「交通の利便性が良い」が30.0%、「生活環境が良い」、「自然災害が少ない」が20.0%と続いている。

＜女性＞は「生活環境が良い」が42.0%で最も高く、次いで「友人が多い」が34.0%、「交通の利便性が良い」が30.0%と続いている。



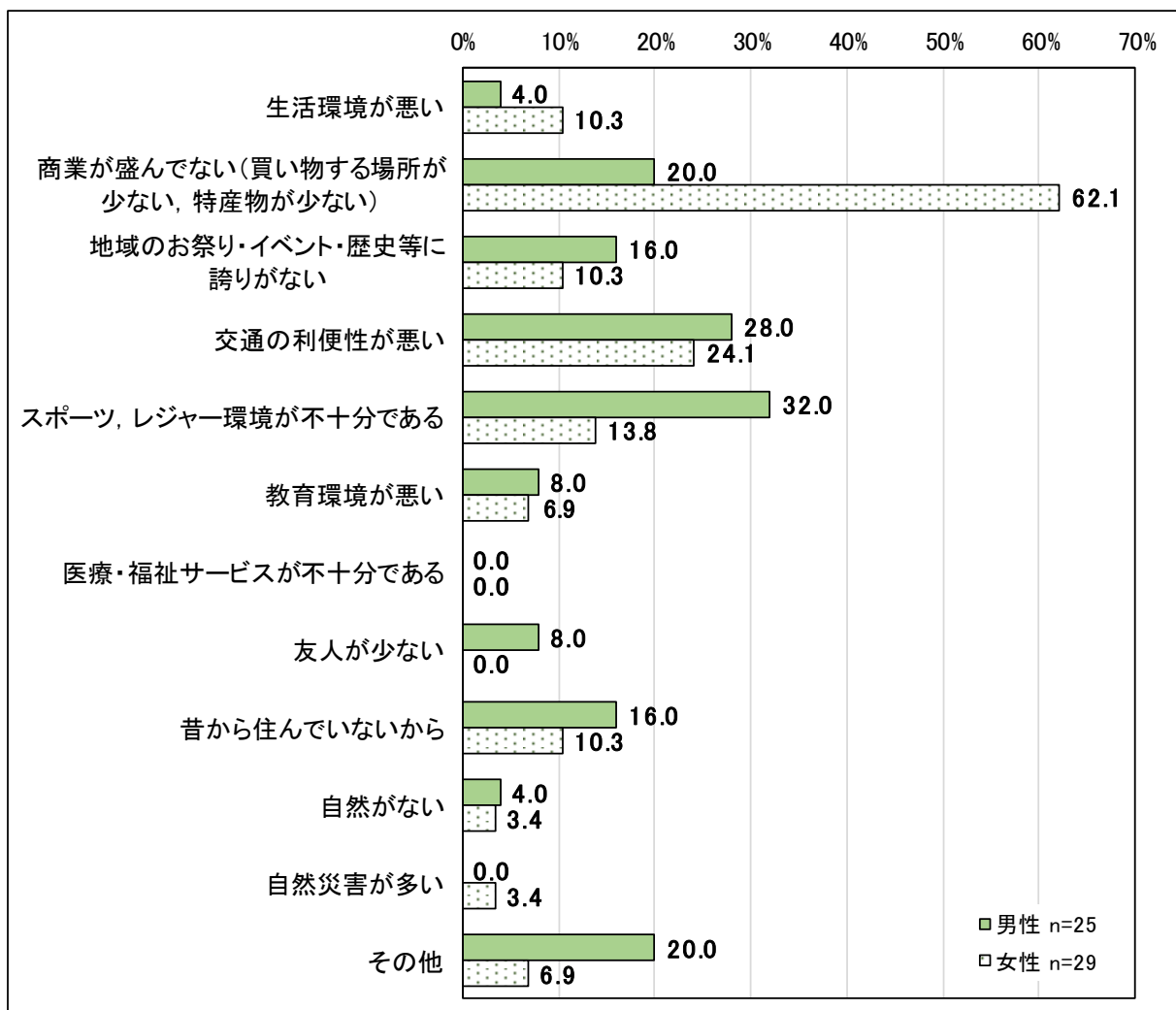
【問12で「どちらかといえば愛着はない」「愛着はない」と回答した方にお尋ねします。】

問12-2. あなたが宇都宮市に愛着を感じない理由は何ですか。(〇は3つまで)

【宇都宮市内在住（現住所別）】

宇都宮市内に在住の人が宇都宮市に愛着を感じない理由については、＜男性＞は「スポーツ、レジャー環境が不十分である」が32.0%で最も高く、次いで「交通の利便性が悪い」が28.0%、「商業が盛んでない（買い物する場所が少ない、特産物が少ない）」、「その他」が20.0%と続いている。「その他」の意見では、「いいところも悪いところもない」、「興味がない」などがあつた。

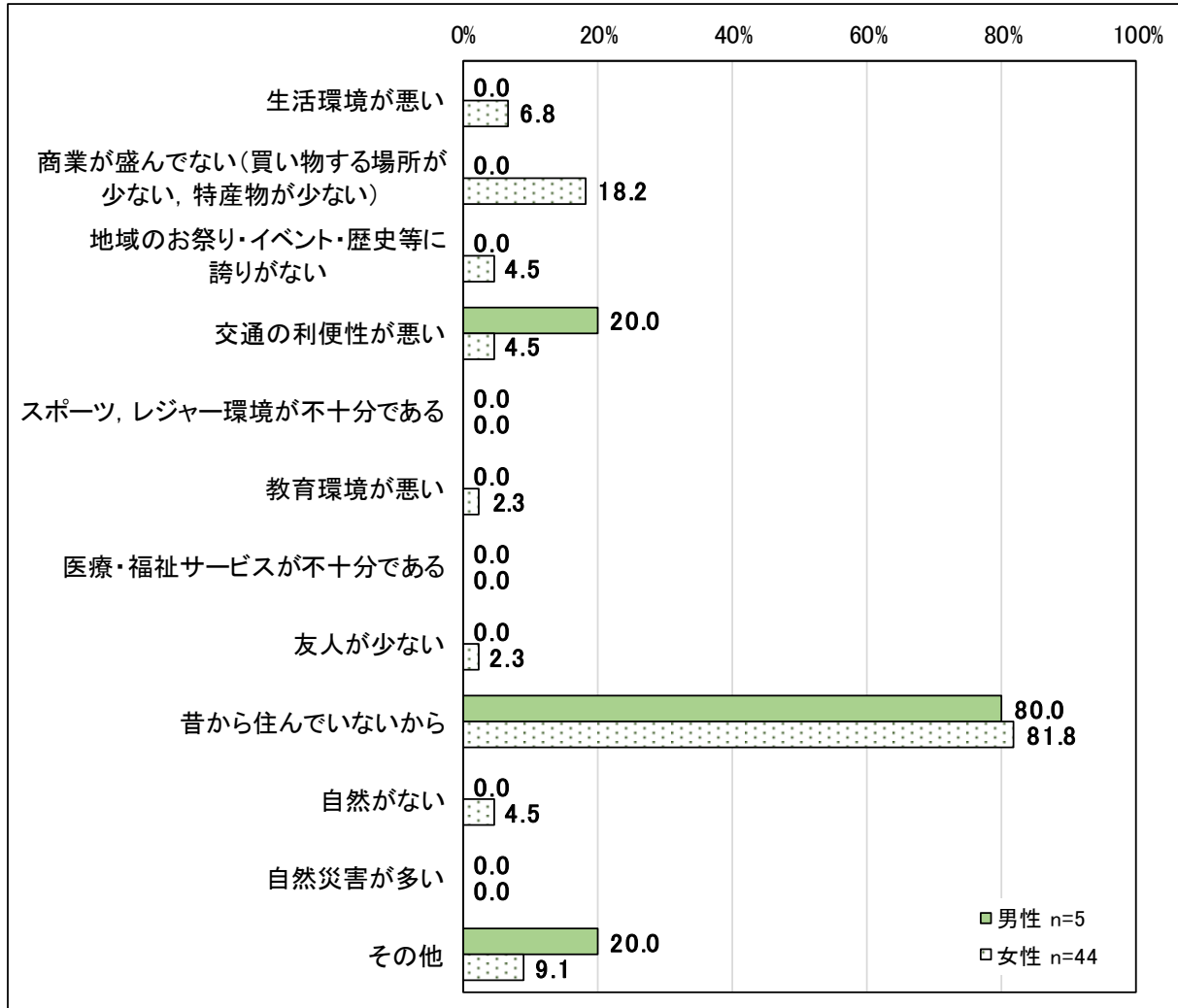
＜女性＞は「商業が盛んでない」が62.1%で最も高く、次いで「交通の利便性が悪い」が24.1%、「スポーツ、レジャー環境が不十分である」が13.8%と続いている。



【宇都宮市外在住（現住所別）】

宇都宮市外に在住の人が宇都宮市に愛着を感じない理由については、＜男性＞は「昔から住んでいないから」が80.0%で最も高く、次いで「交通の利便性が悪い」、「その他」が20.0%と続いている。

＜女性＞は「昔から住んでいないから」が81.8%で最も高く、次いで「商業が盛んでない（買い物する場所が少ない、特産物が少ない）」が18.2%、「その他」が9.1%と続いている。



III 資料編

Ⅲ 資料編

1. 高校生の就職意識調査票

<アンケート調査へのご協力のおお願い>

平成30年 7月 吉日

高校生の皆さんへ

宇都宮市では、人口減少社会や少子高齢化社会においても、本市経済が持続的に発展していくことを目指し、市内における雇用の創出や、若者・女性・障がい者など多様な人材が活躍できる社会の実現、東京圏などからの移住・Uターン就職の促進など様々な取組を進めているところです。

この調査は、次の世代を担う高校生の皆さんの進学や就職に関する希望や意見をお聞きし、就職に向けた若者支援を充実させるための基礎調査として実施するものです。

回答は無記名です。集計結果は統計的に処理し公表させていただく予定ですが、個人が特定されることはありませんので、率直なご意見をお聞かせください。ご協力をお願いします。

宇都宮市長 佐藤 栄一

～ご記入にあたってのお願い～

- ・回答は、設問の順に、設問ごとの指示に従ってご記入ください。
- ・選択式の設問については、あてはまる選択肢の番号を○印で囲んでください。○印の数は、設問文の指示（○は1つ、○は2つまで…）に従ってください。「その他」を選んだ場合は、（ ）内に具体的にご記入ください。
- ・記入式の設問については、回答欄（ ）へご記入ください。

★. ご回答いただく方について

★. あなたご自身についてお答えください。

①性別	1. 男性	2. 女性
②専攻	1. 文系	2. 理系
③現在の居住地	1. 宇都宮市内	2. 宇都宮市外（市・町）
④これまでに最も長く住んでいた居住地の場所とその年数		
栃木県内の場合は市町名を記載（市・町） / （年）		
栃木県外の場合は都道府県名を記載（都・道・府・県） / （年）		
外国の場合は国名を記載（国） / （年）		
⑤兄弟姉妹について	1. 長子（兄弟姉妹の中で1番上）である、又は兄弟姉妹がいない（一人っ子） 2. 上記「1. 長子・一人っ子」以外	

1. 進路について

問1. 現段階での高校卒業後の進路希望をお答えください。(〇は1つ)

- | | | |
|------------|---------|----------|
| 1. 大学 | 2. 短期大学 | 3. 専門学校 |
| 4. 留学・海外進学 | 5. 就職 | 6. わからない |

↳ 問1で「5」「6」を選択した方は問7 (P5) へ進んでください。

問2. 現段階で希望する進学先の専攻はどれですか。(〇は1つ)

- | | | |
|-------|-------|----------|
| 1. 文系 | 2. 理系 | 3. わからない |
|-------|-------|----------|

問3. 現段階で希望する進学先での専攻分野はどれですか。(〇は2つまで)

- | | | |
|----------------|----------------------|-----------------|
| 1. 文学・歴史・地理 | 2. 法律・政治 | 3. 経済・経営・商学 |
| 4. 社会学・マスコミ・観光 | 5. 人間・心理 | 6. 福祉・介護 |
| 7. 語学・外国語 | 8. 国際・国際関係 | 9. 数学・物理・化学 |
| 10. 工学・建築 | 11. 情報学・通信 | 12. 地球・環境・エネルギー |
| 13. 農学・水産学・生物 | 14. 医学・歯学・薬学・看護・リハビリ | 15. 体育・健康・スポーツ |
| 16. 生活・服飾・美容 | 17. 栄養・食物 | 18. 教育・保育 |
| 19. 芸術・表現・音楽 | 20. 総合・教養 | 21. その他 () |
| 22. わからない | | |

問4. 現段階で最も希望する進学地(希望する学校の所在地)はどこですか。(〇は1つ)

- | |
|--|
| 1. 栃木県内 |
| 2. 北海道・東北(青森県, 岩手県, 宮城県, 秋田県, 山形県, 福島県) |
| 3. 北関東圏(茨城県, 群馬県) |
| 4. 東京圏(東京都, 埼玉県, 千葉県, 神奈川県) |
| 5. 甲信越(新潟県, 山梨県, 長野県) |
| 6. 東海(岐阜県, 静岡県, 愛知県, 三重県) |
| 7. 北陸(富山県, 石川県, 福井県) |
| 8. 関西(滋賀県, 京都府, 大阪府, 兵庫県, 奈良県, 和歌山県) |
| 9. 中国(鳥取県, 島根県, 岡山県, 広島県, 山口県) |
| 10. 四国(徳島県, 香川県, 愛媛県, 高知県) |
| 11. 九州(福岡県, 佐賀県, 長崎県, 熊本県, 大分県, 宮崎県, 鹿児島県)・沖縄県 |
| 12. その他(海外/国名:) |
| 13. わからない |

↳ 問4で「13」を選択した方は問5 (P3) へ進んでください。

問4-1.【問4で「1」を選択した方にお尋ねします。】

栃木県内を希望する理由は何ですか。(あてはまるものすべてに○)

- | | |
|--------------------------|----------------------------|
| 1. 進学したい学校が地元にあるから | 2. 地元を離れる必要性を感じないから |
| 3. 友人や知り合いと離れたくないから | 4. 家族との同居のため |
| 5. 地元を離れて一人暮らしができるか不安だから | 6. 親(保護者)から地元に残るよう言われているから |
| 7. 地元で就職したいから | 8. 下宿や仕送りなどでお金がかかるから |
| 9. その他(具体的に記入してください) |) |

問4-2.【問4で「2」～「12」を選択した方にお尋ねします。】

栃木県外を希望する理由は何ですか。(あてはまるものすべてに○)

- | | |
|------------------------|----------------------|
| 1. 希望する学部や学科が県内にないから | 2. 進学したい学校が県内にないから |
| 3. 自分の学力に見合う学校が県内にないから | 4. 地元を離れて一人暮らしがしたいから |
| 5. 住んでみたい地域があるから | 6. 都会で暮らしてみたいから |
| 7. 就職に有利だと考えるから | 8. その他() |

問5. 進学先の大学等を選ぶ際に重視することは何ですか。(○は3つまで)

- | | |
|-------------------------|-------------------------|
| 1. 学びたい学部、学科があること | 2. 校風や雰囲気が良いこと |
| 3. 就職に有利なこと | 4. 自宅から通えること |
| 5. 他大学との交流など学生生活が楽しめること | 6. 資格取得に有利であること |
| 7. 自分の学力に適していること | 8. 教育方針・カリキュラムが魅力的であること |
| 9. 学習設備や環境が整っていること | 10. 伝統や実績があること |
| 11. キャンパスがきれいであること | 12. 入試方法が自分に合っていること |
| 13. 専門分野を深く学べること | 14. 交通の便が良いこと |
| 15. 有名な学校であること | 16. 学費が高くないこと |
| 17. クラブ・サークル活動が盛んであること | 18. 周囲の人からの評判が良いこと |
| 19. 教育内容のレベルが高いこと | 20. 国際的なセンスが身に付くこと |
| 21. 学生の学力が高いこと | 22. 学生の面倒見が良い学校であること |
| 23. 教授・講師陣が魅力的であること | 24. 先輩・卒業生が魅力的であること |
| 25. 寮や奨学金が充実していること | 26. 学校の規模が大きいこと |
| 27. 大学のある地域が魅力的であること | 28. その他() |

問6. 高校卒業後、希望する進学先には、自宅から通学したいですか。(○は1つ)

- | | |
|-------------------|-------------------------|
| 1. 自宅から通学したい | 2. 自宅に近いところで一人暮らしをしたい |
| 3. 地元を離れ一人暮らしをしたい | 4. 地元を離れ学生寮や親族の家から通学したい |
| 5. どちらでもかまわない | 6. 留学・海外進学のため通学できない |

↳ 問6で「4」「5」「6」を選択した方は問7 (P5) へ進んでください。

問6-1. 【問6で「1」を選択した方にお尋ねします。】

自宅から通学したいと思う理由をお答えください。(○は2つまで)

- | | |
|--------------------|---------------------------|
| 1. 通える距離に志望校があるから | 2. 一人暮らしは経済的に負担だから |
| 3. 住み慣れているので安心するから | 4. 地元が好きだから |
| 5. 一人暮らしは不安だから | 6. 親(保護者)に一人暮らしを止められているから |
| 7. 家族と離れたくないから | 8. 地元の友人と離れたくないから |
| 9. その他 () | |

問6-2. 【問6で「2」「3」を選択した方にお尋ねします。】

一人暮らしをしたいと思う理由をお答えください。(○は2つまで)

- | | |
|--------------------------|------------------|
| 1. 通える距離に志望校がないから | 2. 一人暮らしをしてみたいから |
| 3. 住んでみたい地域があるから | 4. 新しい土地で挑戦したいから |
| 5. 親(保護者)の元を離れて自立したいから | 6. 地元に残りたくないから |
| 7. 親(保護者)から一人暮らしを勧められたから | 8. その他 () |

2. 将来の就職について

問7. 将来就きたい職業のイメージがありますか。又は就きたい職業が決まっていますか。
(○は1つ)

1. イメージがある(又は決まっている)
2. なんとなくイメージがある(又はなんとなく決まっている)
3. イメージがない(又は決まっていない)
4. わからない

問7-1. 【問7で「1」「2」を選択した方にお尋ねします。】

将来就きたい職業の職種・業界はどれですか。【①職種】と【②業界】ごとにそれぞれお答えください。

【①職種】 将来就きたい職業の職種に○をつけてください。(○は2つまで)

1. 事務・管理系(総務・経理・法務等や一般事務・営業事務等)
2. 企画系(宣伝・広報・調査・マーケティング・商品開発等)
3. 営業系(営業職)
4. 技術・研究系(技術職・研究職)
5. 販売・サービス系(エステシャン・客室乗務員・シェフ・店長等)
6. 専門系(保育士・栄養士・警察官・アナウンサー・スポーツインストラクター等の専門職や公務員等)
7. 医療・福祉系(医療専門職や介護職等)
8. 金融系(株式ディーラーやファイナンシャルプランナー等)
9. クリエイティブ系(編集・ライター・デザイナー・カメラマン等)
10. IT系(プログラマーやエンジニア等)
11. 仕事の種類(職種)は何でも良い
12. その他()

【②業界】将来就きたい職業の業界に○をつけてください。(○は2つまで)

- | | |
|-----------------------------|-----------------------|
| 1. 建設・設備工事・建築設計 | 2. 住宅・建材・インテリア・ディスプレイ |
| 3. 食品・農林・水産 | 4. アパレル・服飾関連 |
| 5. 繊維・化学・紙・パルプ・ゴム・ガラス・セラミック | 6. 薬品・化粧品 |
| 7. 鉄鋼・金属・金属製品・鉱業 | 8. 機械・プラント・環境・リサイクル |
| 9. 電子・電気機器 | 10. 自転車・輸送用機器 |
| 11. 精密・医療機器 | 12. 印刷・事務機器・日用品 |
| 13. スポーツ・玩具・ゲーム製品 | 14. 商社 |
| 15. 百貨店・スーパー・コンビニ | 16. 専門店 |
| 17. 銀行・証券 | 18. クレジット・信販・リース |
| 19. 生保・損保 | 20. 放送・新聞・出版 |
| 21. 広告・芸能 | 22. ソフトウエア・情報処理・ネット関連 |
| 23. ゲームソフト | 24. 通信 |
| 25. 鉄道・航空 | 26. 陸運・海運・物流 |
| 27. 電力・ガス・エネルギー | 28. 不動産 |
| 29. 給食・フードサービス | 30. ホテル・旅行 |
| 31. 医療・調剤薬局 | 32. 介護・福祉サービス |
| 33. アミューズメント・レジャー | 34. コンサルティング・調査 |
| 35. 人材サービス(派遣・紹介) | 36. 教育 |
| 37. エステ・理美容・フィットネス | 38. 冠婚葬祭 |
| 39. 官公庁・公社・団体 | 40. どんな業界でも良い |

問7-2. 【問7で「3」「4」を選択した方にお尋ねします。】

将来の職業はいつごろ決めたい、検討したいと考えていますか。(○は1つ)

- | | |
|--------------|----------|
| 1. 高校2年生の夏以降 | 2. 高校3年生 |
| 3. 大学1年生 | 4. 大学2年生 |
| 5. 大学3年生 | 6. 大学4年生 |
| 7. その他() | 8. わからない |

問8. 将来就きたい職業について考えるとき、影響を受けていると思うことはどれですか。
(あてはまるものすべてに○)

- | | |
|----------------|--------------------|
| 1. 両親の話 | 2. 祖父母や親戚の話 |
| 3. 友人や知人の話 | 4. 小学校・中学校・高校の教員の話 |
| 5. 本やマンガからの情報 | 6. テレビや映画からの情報 |
| 7. インターネット上の情報 | 8. アルバイトやボランティアの体験 |
| 9. 職場見学 | 10. インターンシップ・職場体験 |
| 11. その他 () | 12. 何の影響も受けていない |

問9. 将来、就職する際、地元(宇都宮市内又は栃木県内)で働きたいですか。(○は1つ)

- | | |
|---------------------|-------------------|
| 1. 地元で働きたい | 2. どちらかという地元で働きたい |
| 3. どちらかという地元で働きたくない | 4. 地元で働きたくない |

問9-1. 【問9で「1」「2」を選択した方にお尋ねします。】

地元で働きたいと考える理由はどれですか。(あてはまるものすべてに○)

- | | |
|--------------------|-------------------------------|
| 1. 地元に入社したい会社があるから | 2. 一人暮らしは経済的に負担だから |
| 3. 住み慣れているので安心するから | 4. 地元が好きだから |
| 5. 一人暮らしは不安だから | 6. 親(保護者)から地元で生活するように言われているから |
| 7. 家族の近くで生活したいから | 8. 地元の友人と離れたくないから |
| 9. 長男・長女だから | 10. 地元に貢献したいから |
| 11. 転勤がなさそうだから | 12. その他 () |

問9-2. 【問9で「3」「4」を選択した方にお尋ねします。】

地元で働きたくないと思う理由はどれですか。(あてはまるものすべてに○)

- | | |
|-------------------------------|------------------|
| 1. 地元に入社したい会社がないから | 2. 一人暮らしをしてみたいから |
| 3. 住んでみたい地域があるから | 4. 新しい土地で挑戦したいから |
| 5. 親(保護者)の元を離れて自立したいから | 6. 地元に残りたくないから |
| 7. 給料が安そうだから | 8. 地元には大手企業がないから |
| 9. 地域にとらわれずに働きたいから | |
| 10. 親(保護者)から地元以外での就職を勧められたから | |
| 11. 希望する仕事やスキルを身に付けることができないから | |
| 12. その他 () | |

問9-3. 【問9で「3」「4」を選択した方にお尋ねします。】

地元以外で最も働きたい場所はどこですか。(〇は1つ)

- | | | |
|--|--------|--------|
| 1. 東京都 | 2. 埼玉県 | 3. 千葉県 |
| 4. 神奈川県 | 5. 茨城県 | 6. 群馬県 |
| 7. 北海道・東北(青森県, 岩手県, 宮城県, 秋田県, 山形県, 福島県) | | |
| 8. 甲信越(新潟県, 山梨県, 長野県) | | |
| 9. 東海(岐阜県, 静岡県, 愛知県, 三重県) | | |
| 10. 北陸(富山県, 石川県, 福井県) | | |
| 11. 関西(滋賀県, 京都府, 大阪府, 兵庫県, 奈良県, 和歌山県) | | |
| 12. 中国(鳥取県, 島根県, 岡山県, 広島県, 山口県) | | |
| 13. 四国(徳島県, 香川県, 愛媛県, 高知県) | | |
| 14. 九州(福岡県, 佐賀県, 長崎県, 熊本県, 大分県, 宮崎県, 鹿児島県)・沖縄県 | | |
| 15. その他(海外/国名: _____) | | |
| 16. 場所はどこでもよい | | |

問10. 将来、就職先を選ぶ際に次の①②③のどれを優先すると思いますか。優先順位を付けて番号を記入してください。

- <将来、就職先を選ぶ際の判断要素>
- | | | |
|-------------------------|-------------------------|-------------------------|
| ①働きやすさ
(労働条件や職場環境など) | ②仕事の内容
(能力・専門性の発揮など) | ③給与等の処遇
(給与額・福利厚生など) |
|-------------------------|-------------------------|-------------------------|

第1優先:(_____) 第2優先:(_____) 第3優先:(_____)

問10-1. 就職先を選ぶ際に、【①働きやすさ】、【②仕事の内容】、【③給与等の処遇】の分野ごとに重視する項目は次の選択肢のうちどれだと思いますか。

【①働きやすさ】(〇は1つ)

- | |
|---|
| <p>1. 職場の雰囲気や人間関係</p> <p>2. 休暇が取りやすい、夏休みなどの休暇制度が充実している</p> <p>3. 残業や休日出勤など所定外の勤務が少ない</p> <p>4. 希望する地域で働くことができる、転勤がない・少ない</p> <p>5. 育児休業や介護休業制度の利用率が高い</p> <p>6. 労働時間が短い、働く日数が少ない</p> <p>7. 教育・研修制度などが充実している</p> <p>8. 働きやすさ等を評価する制度「くるみん、えるぼし、ユースエール等」を受けている</p> <p>(_____)</p> <p>くるみん：子育てをサポートする企業
 えるぼし：女性の活躍を推進している企業
 ユースエール：若者の採用・育成に積極的で雇用管理が適正な企業</p> |
|---|

【②仕事の内容】（〇は1つ）

1. 自分の能力（得意分野、専門知識）が活かせる仕事である
2. やりがいのある仕事である
3. 知名度や安定性、将来性が高い
4. 社会から評価されている仕事である
5. 自分にとって価値があると思う仕事である
6. 自分を成長させることが期待できる
7. 仕事を通じた自己実現や社会への貢献ができる
8. 最先端の技術を身に付けられる

【③給与等の処遇】（〇は1つ）

1. ボーナス（賞与など）や退職金制度が充実している
2. 給与・賃金が安定している
3. 給与（初任給）が他社よりも高い
4. 定年までの間に中途離職する可能性が低く長く働ける
5. 社員旅行やお祭りなど社内イベントがある
6. 社員寮や社員食堂などの福利厚生が充実している
7. 資格・検定等を取得するための費用の助成制度がある
8. 永年勤続などの表彰制度がある

問 11. あなたの職業観（何のために仕事をするのか）に最も近いものはどれですか。

（〇は1つ）

- | | |
|-------------------|--------------------|
| 1. 収入を得るために働きたい | 2. 楽しく働きたい |
| 3. 自分の夢のために働きたい | 4. 個人の生活と仕事を両立させたい |
| 5. プライドを持てる仕事がしたい | 6. 人から感謝される仕事をしたい |
| 7. 出世したい | 8. 社会に貢献したい |

3. 宇都宮市への愛着について

問 12. あなたは宇都宮市に愛着がありますか。（〇は1つ）

- | | |
|------------------|------------------|
| 1. 愛着がある | 2. どちらかといえば愛着がある |
| 3. どちらかといえば愛着はない | 4. 愛着はない |

問 12-1. 【問 12 で「1」「2」を選択した方にお尋ねします。】

あなたが宇都宮市に愛着を感じる理由は何ですか。(〇は3つまで)

1. 生活環境が良い
2. 商業が盛んである(買い物する場所がたくさんある, 特産物がある)
3. 地域のお祭り・イベント・歴史等に誇りがある
4. 交通の利便性が良い
5. スポーツ, レジャー環境が充実している
6. 教育環境が良い
7. 医療・福祉サービスが充実している
8. 友人が多い
9. 昔から住んでいるから
10. 自然が豊か
11. 自然災害が少ない
12. その他 ()

問 12-2. 【問 12 で「3」「4」を選択した方にお尋ねします。】

あなたが宇都宮市に愛着を感じない理由は何ですか。(〇は3つまで)

1. 生活環境が悪い
2. 商業が盛んでない(買い物する場所が少ない, 特産物が少ない)
3. 地域のお祭り・イベント・歴史等に誇りが無い
4. 交通の利便性が悪い
5. スポーツ, レジャー環境が不十分である
6. 教育環境が悪い
7. 医療・福祉サービスが不十分である
8. 友人が少ない
9. 昔から住んでいないから
10. 自然がない
11. 自然災害が多い
12. その他 ()

アンケートは以上です。
ご協力ありがとうございました。

平成30年度
高校生の就職意識調査
結果報告書

平成30年9月
宇都宮市

発行：宇都宮市

調査実施：宇都宮市経済部商工振興課労政グループ

〒320-8540 栃木県宇都宮市旭1丁目1番5号

TEL：028-632-2446 FAX：028-632-5420