

おうちあそび

「おうちあそび」では、ご家庭でお子さまと気軽に遊べる情報を提供していきます。第2弾は、「ウルトラボールづくり」です。風船とは違う動きをするよ。つくって遊んでみてください。



<企画：ゆうあいひろば>

【材料・用意するもの】


・新聞紙見開き2枚 ・ハサミやカッター ・テープ ・ふうせん ・マジック

作り方

① 新聞紙見開き2枚を用意する。




② 2枚を半分に切り、できた4枚のうち3枚をつかう。



③ 1枚の新聞紙をよこ置きにして4回半分に折り合わせる。



④ 1回もどして、まんなかの折り目にあわせる。



⑤ しゃしんのように上下^{じょうげ}をおり、テープでとめる。(かんのん折り)



⑥ 両^{りょう}はしをテープでとめて輪^わにする。




⑦ おなじものを3個つくる。

⑧ 輪^わにしたものをさらに半分^{はんぶん}において、マジックでおり目にしるしをつける。



⑨ しゃしんのように2本を十字^{じゅうじ}にくみテープでとめる。



⑩ 3本をしゃしんのようにくみ合わせてわくを作りテープでとめる。



⑪ わくの中で、ふうせんを、ふくらませてできあがり。



バウンドさせたり、けてあそんでみてね☆
けっこうはずむのでたのしいよ♪

宇都宮市

子ども未来課 健全育成グループ

☎028-632-2944