

# おうちあそび

「おうちあそび」では、ご家庭でお子さまと気軽に遊べる情報を提供していきます。  
第36弾は、「おりがみでお祭りごっこ」です。おりがみでお祭りの食べ物を作って、  
お祭り気分を楽しもう♪



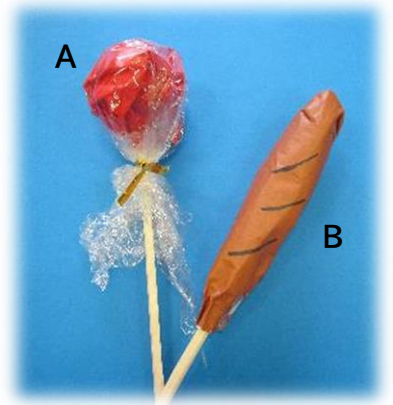
<企画：白沢児童館>

## ざいりょう ようい 【材料・用意するもの】

A→おりがみ(あか)・わりばし・ラップ・ラッピングタイ(モール)

B→おりがみ(ちゃ)・わりばし・いろペン(クレヨンなど)

セロハンテープ・チラシなどの紙かみ(A4 くらいの大きさ)





## 作り方 ④りんごあめ



① チラシなどの紙かみをまるめる。  
わりばしをさして、セロハンテープでとめる。

② ①をあかいおりがみでつつみ、  
セロハンテープでとめる。



③ ラップでつつみ、ラッピングタイ(モール)をねじってとめたらりんごあめのできあがり！！




完成


# 作り方 ⑧フランクフルト




① チラシなどの紙をわりばしにまきつけてセロハンテープでとめる。



② ①をちやいろのおりがみでつつみ、セロハンテープでとめる。



③ いろペンできりこみをかいたらフランクフルトのできあがり！！



<アレンジ>

おそうざいパックにいれてケチャップとマスタードをそえたらもっとおいしそうだね♡



ほかにも、ヒモや色画用紙

などで、焼きそばも

つくれちゃうよ♪



みんなの大好きな、お祭りフード作ってみてね！  
次回も、お・た・の・し・み・に♪

宇都宮市  
子ども未来課 健全育成グループ  
☎028-632-2944