

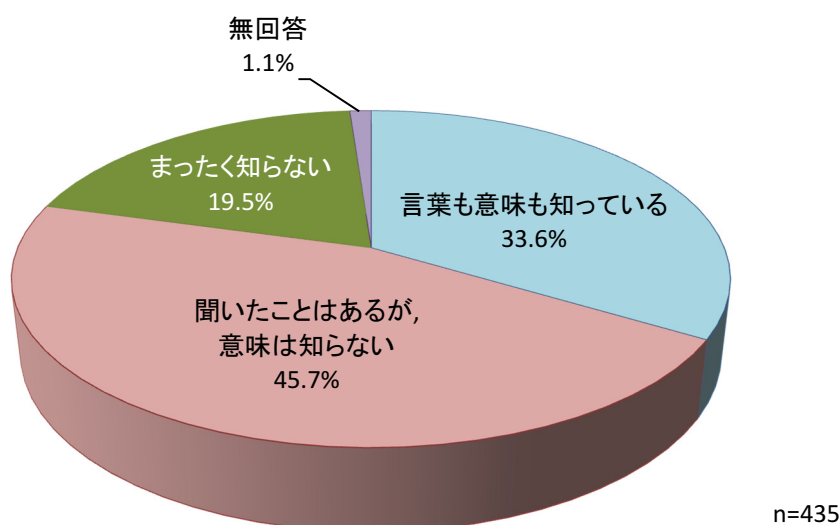
9. 生物多様性について

(1) 生物多様性という言葉の認知度

◇ 「聞いたことはあるが、意味は知らない」が4割半ば

問38	生物多様性という言葉を知っていますか。	(○は1つ)
		n=435
1	言葉も意味も知っている	33.6%
2	聞いたことはあるが、意味は知らない	45.7%
3	まったく知らない	19.5%
	(無回答)	1.1%

<図IV-9-1>全体



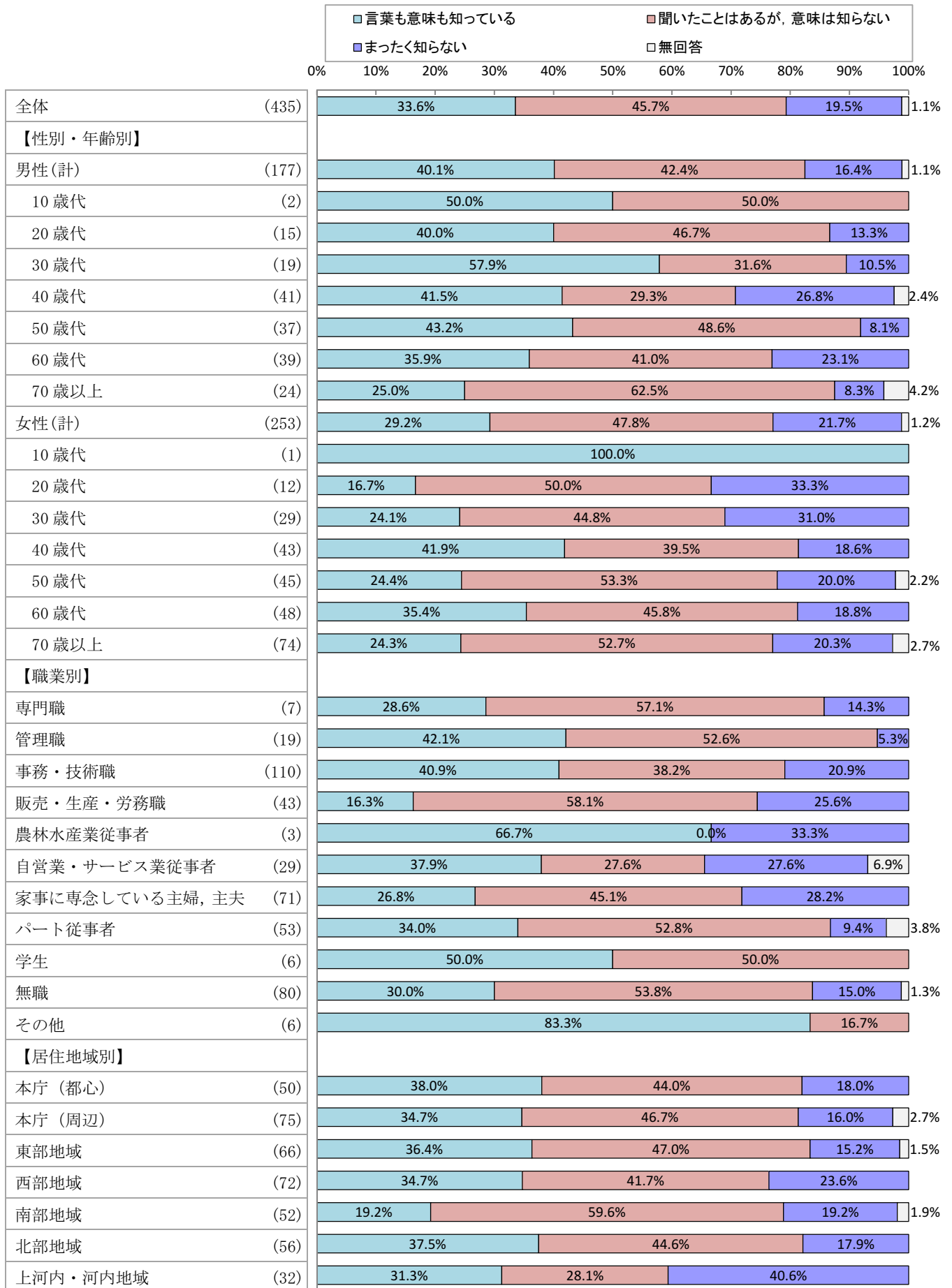
生物多様性の認知度については、「聞いたことはあるが、意味は知らない」が45.7%で最も高く、「言葉も意味も知っている」が33.6%、「まったく知らない」が19.5%であった。(図IV-9-1)

性別・年齢別でみると、「聞いたことはあるが、意味は知らない」は<男性/70歳以上>が62.5%で最も高く、次いで<女性/50歳代>が53.3%であった。「言葉も意味も知っている」は<女性/10歳代>が100.0%で最も高く、次いで<男性/30歳代>が57.9%であった。(図IV-9-2)

職業別でみると、「聞いたことはあるが、意味は知らない」は<販売・生産・労務職>が58.1%で最も高く、次いで<専門職>が57.1%であった。「言葉も意味も知っている」は<その他>を除くと、<農林水産業従事者>が66.7%で最も高く、次いで<学生>が50.0%であった。(図IV-9-2)

居住地域別でみると、「聞いたことはあるが、意味は知らない」は<南部地域>が59.6%で最も高く、次いで<東部地域>が47.0%であった。「言葉も意味も知っている」は<本庁(都心)>が38.0%で最も高く、次いで<北部地域>が37.5%であった。(図IV-9-2)

<図IV-9-2>性別・年齢別／職業別／居住地域別

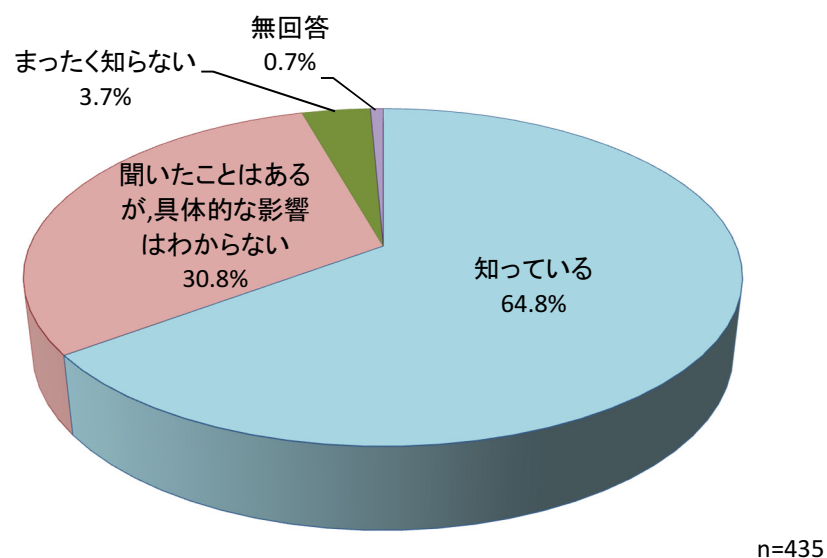


(2) 外来種が及ぼす影響についての認知度

◇ 「知っている」が6割半ば

問39 外来種が及ぼす影響を知っていますか。		(○は1つ)
		n=435
1	知っている	64.8%
2	聞いたことはあるが、具体的な影響はわからない	30.8%
3	まったく知らない	3.7%
	(無回答)	0.7%

<図IV-9-3>全体



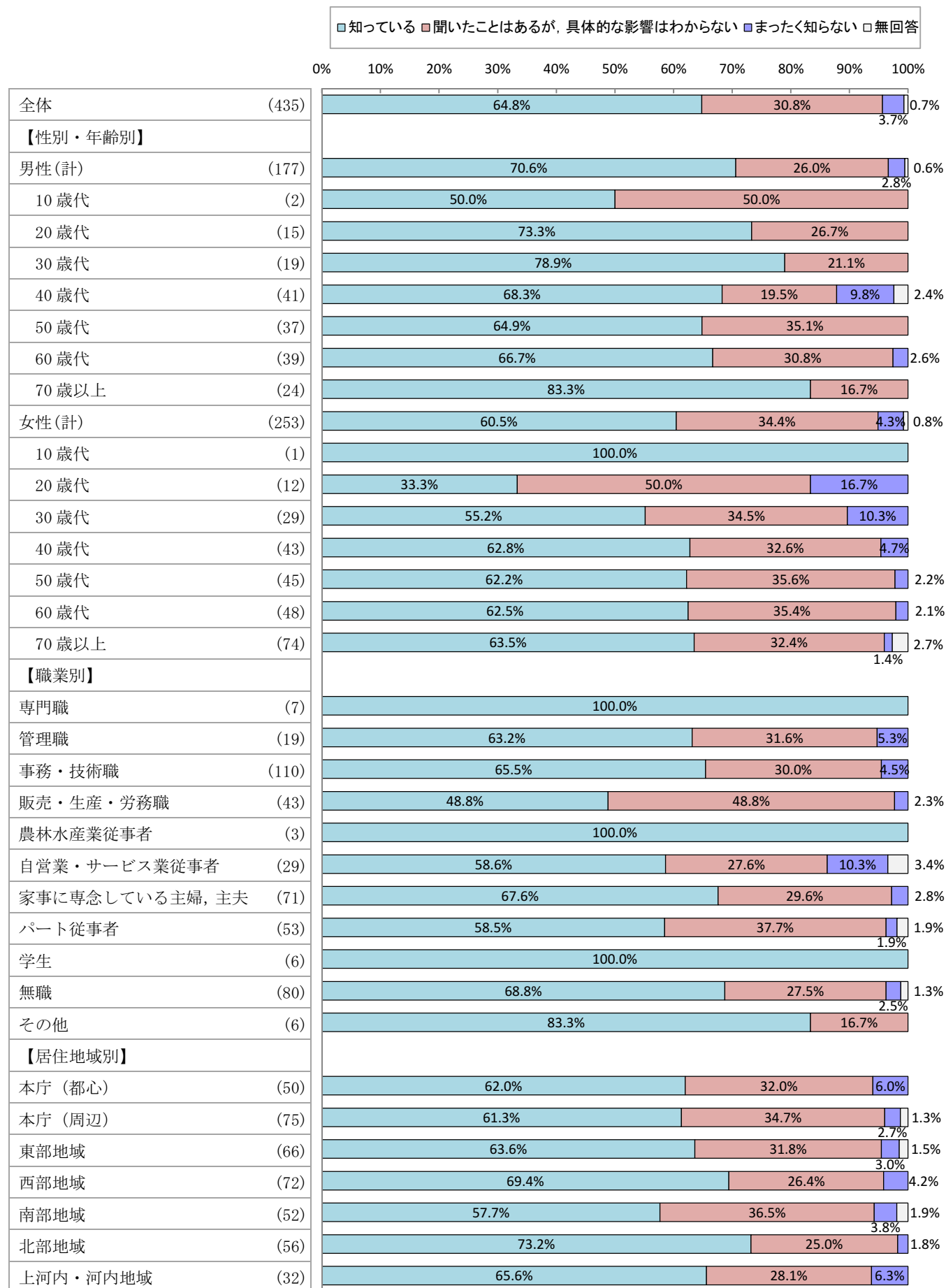
外来種が及ぼす影響の認知度については、「知っている」が64.8%で最も高く、「聞いたことはあるが、具体的な影響はわからない」が30.8%、「まったく知らない」が3.7%であった。(図IV-9-3)

性別・年齢別でみると、「知っている」は<女性/10歳代>が100.0%で最も高く、次いで<男性/70歳以上>が83.3%であった。「聞いたことはあるが、具体的な影響はわからない」は<男性/10歳代><女性/20歳代>がそれぞれ50.0%で最も高く、次いで<女性/50歳代>が35.6%であった。(図IV-9-4)

職業別でみると、「知っている」は<専門職><農林水産業従事者><学生>がそれぞれ100.0%で最も高かった。「聞いたことはあるが、具体的な影響はわからない」は<販売・生産・労務職>が48.8%で最も高く、次いで<パート従事者>が37.7%であった。(図IV-9-4)

居住地域別でみると、「知っている」は<北部地域>が73.2%で最も高く、次いで<西部地域>が69.4%であった。「聞いたことはあるが、具体的な影響はわからない」は<南部地域>が36.5%で最も高く、次いで<本庁(周辺)>が34.7%であった。(図IV-9-4)

<図IV-9-4>性別・年齢別／職業別／居住地域別

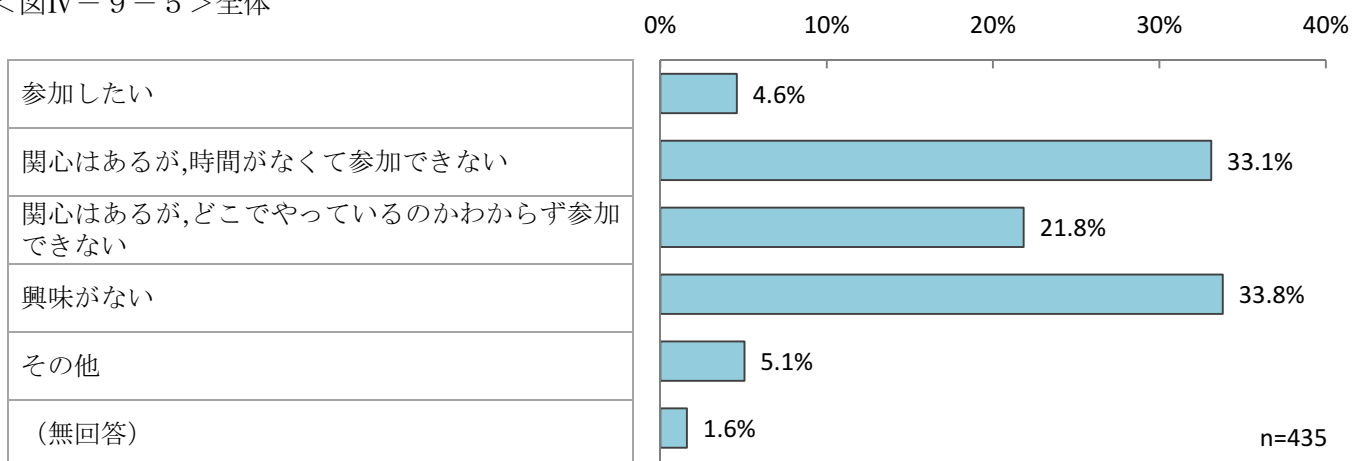


(3) 生物多様性を保全する活動に参加したいか

◇ 「興味がない」が3割半ば

問40	生物多様性を保全する活動（動植物やその生息・生育環境を保全する活動）に参加したいと思いますか。 (○はいくつでも)	n=435
1	参加したい	4.6%
2	関心はあるが、時間がなくて参加できない	33.1%
3	関心はあるが、どこでやっているのかわからず参加できない	21.8%
4	興味がない	33.8%
5	その他 (無回答)	5.1% 1.6%

<図IV-9-5>全体



生物多様性を保全する活動に参加したいかについては、「興味がない」が33.8%で最も高く、次いで「関心はあるが、時間がなくて参加できない」が33.1%、「関心はあるが、どこでやっているのかわからず参加できない」が21.8%と続いている。(図IV-9-5)

性別・年齢別でみると、「興味がない」は<女性/20歳代>が75.0%で最も高く、次いで<男性/10歳代>が50.0%であった。「関心はあるが、時間がなくて参加できない」は<女性/10歳代>が100.0%で最も高く、次いで<男性/20歳代>が60.0%であった。(図IV-9-6)

職業別でみると、「興味がない」は<家事に専念している主婦、主夫>が39.4%で最も高く、次いで<自営業・サービス業従事者>が37.9%であった。「関心はあるが、時間がなくて参加できない」は<専門職>が71.4%で最も高く、次いで<学生>が66.7%であった。(図IV-9-6)

居住地域別でみると、「興味がない」は<南部地域>が46.2%で最も高く、次いで<本庁(周辺)><西部地域>がそれぞれ34.7%であった。「関心はあるが、時間がなくて参加できない」は<北部地域>が42.9%で最も高く、次いで<本庁(周辺)>が34.7%であった。(図IV-9-6)

<図IV-9-6>性別・年齢別／職業別／居住地域別

