

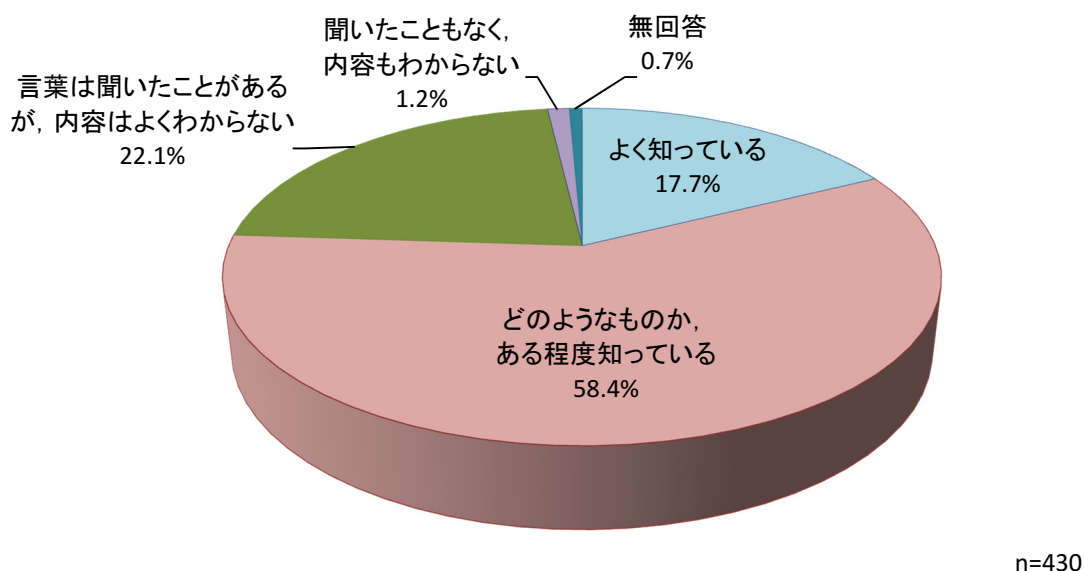
5. 特別支援教育について

(1) 「発達障がい」についての認知度

◇ 「よく知っている」と「どのようなものか、ある程度知っている」を合わせた【知っている（計）】が7割半ば

問 2 3	「発達障がい」について知っていますか。	(○は1つ)
		n=430
1	よく知っている	17.7%
2	どのようなものか、ある程度知っている	58.4%
3	言葉は聞いたことがあるが、内容はよくわからない	22.1%
4	聞いたこともなく、内容もわからない	1.2%
	(無回答)	0.7%

<図IV-5-1>全体

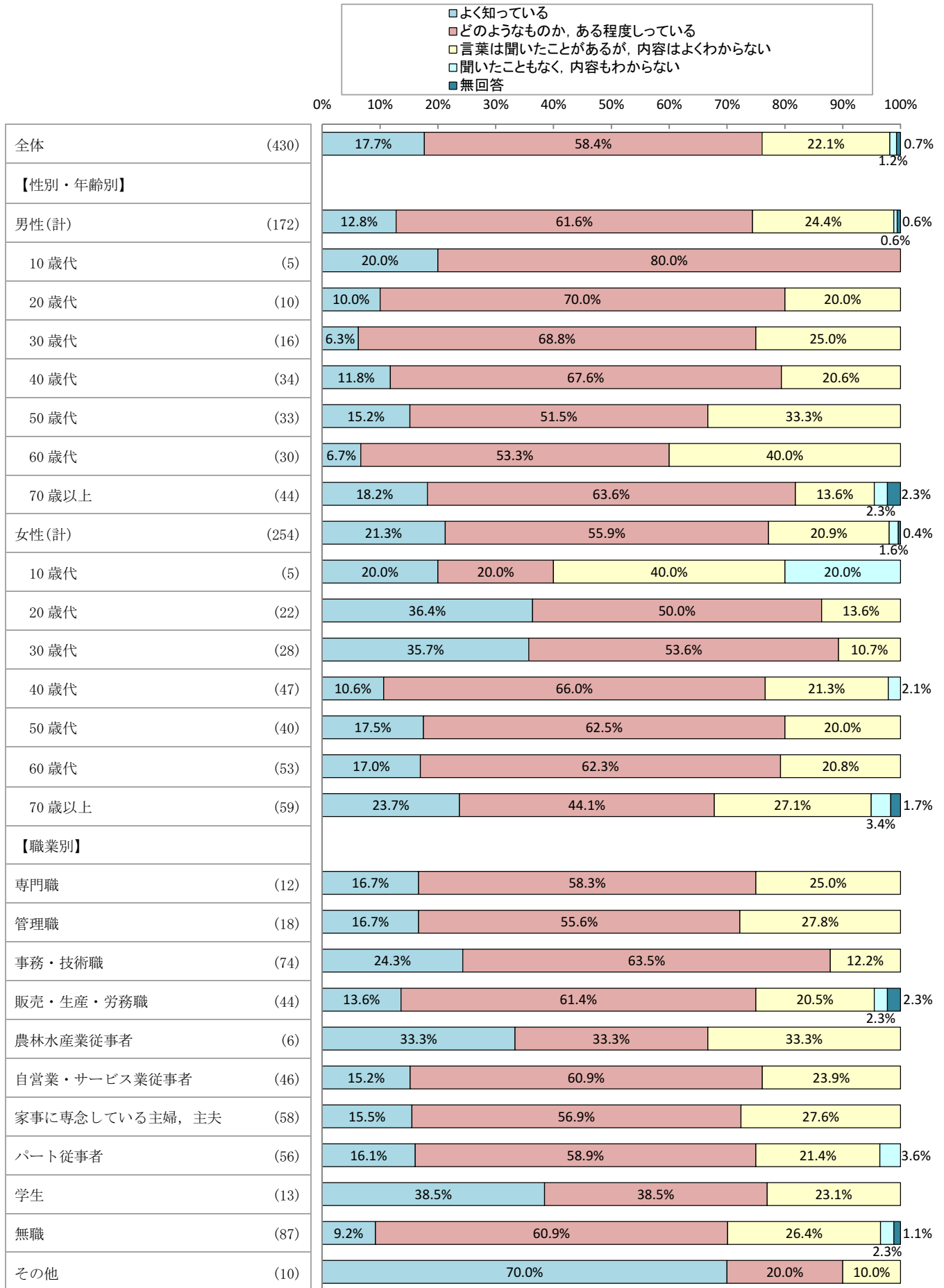


「発達障がい」について知っているかについては、「よく知っている」が17.7%、「どのようなものか、ある程度知っている」が58.4%で、これらを合わせた【知っている（計）】は76.1%であった。一方「言葉は聞いたことがあるが、内容はよくわからない」が22.1%、「聞いたこともなく、内容もわからない」が1.2%で、これらを合わせた【わからない（計）】は23.3%であった。（図IV-5-1）

性別・年齢別でみると、【知っている（計）】は<男性/10歳代>が100.0%で最も高く、次いで<女性/30歳代>が89.3%であった。一方、【わからない（計）】は<女性/10歳代>が60.0%で最も高く、次いで<男性/60歳代>が40.0%であった。（図IV-5-2）

職業別でみると、【知っている（計）】は<その他>を除くと、<事務・技術職>が87.8%で最も高く、次いで<学生>が77.0%であった。一方、【わからない（計）】は<農林水産業従事者>が33.3%で最も高く、次いで<無職>が28.7%であった。（図IV-5-2）

<図IV-5-2>性別・年齢別／職業別

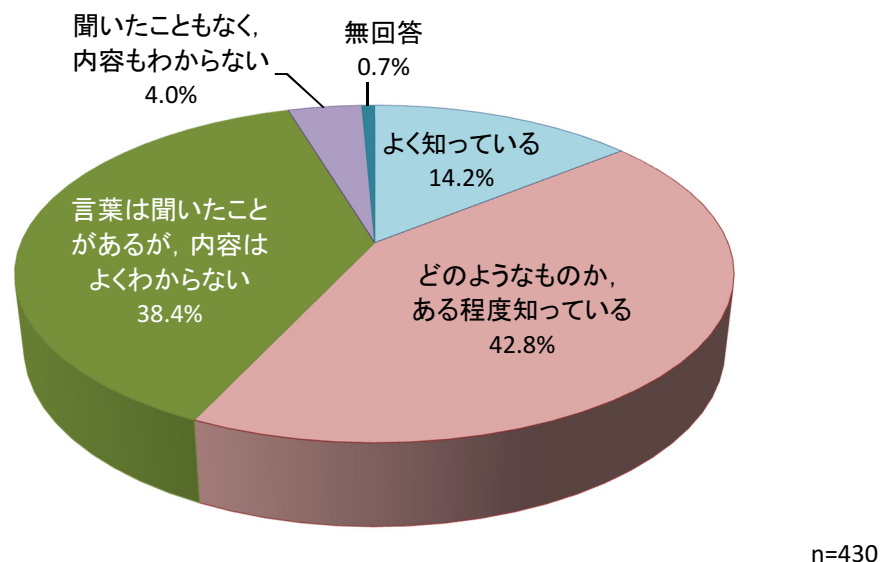


(2) 「特別支援教育」についての認知度

◇ 「よく知っている」と「どのようなものか、ある程度知っている」を合わせた【知っている（計）】が6割弱

問 2 4	「特別支援教育」について知っていますか。	(○は1つ)
		n=430
1	よく知っている	14.2%
2	どのようなものか、ある程度知っている	42.8%
3	言葉は聞いたことがあるが、内容はよくわからない	38.4%
4	聞いたこともなく、内容もわからない	4.0%
	(無回答)	0.7%

<図IV-5-3>全体



「特別支援教育」について知っているかについては、「よく知っている」が14.2%、「どのようなものか、ある程度知っている」が42.8%で、これらを合わせた【知っている（計）】は57.0%であった。一方「言葉は聞いたことがあるが、内容はよくわからない」が38.4%、「聞いたこともなく、内容もわからない」が4.0%で、これらを合わせた【わからない（計）】は42.4%であった。(図IV-5-3)

性別・年齢別でみると、【知っている（計）】は<男性/10歳以上>が100.0%で最も高く、次いで<女性/20歳代>が68.2%であった。一方、【わからない（計）】は<男性/60歳代>が56.7%で最も高く、次いで<男性/20歳代>が55.6%であった。(図IV-5-4)

職業別でみると、【知っている（計）】は<事務・技術職>が75.7%で最も高かった。一方、【わからない（計）】は<農林水産業従事者>が66.6%で最も高かった。(図IV-5-4)

<図IV-5-4>性別・年齢別／職業別

