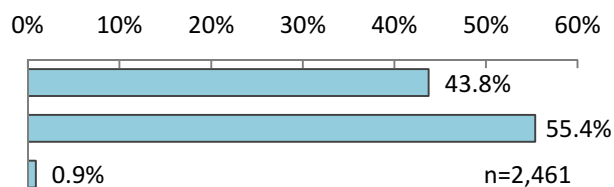


## II 調査回答者の属性

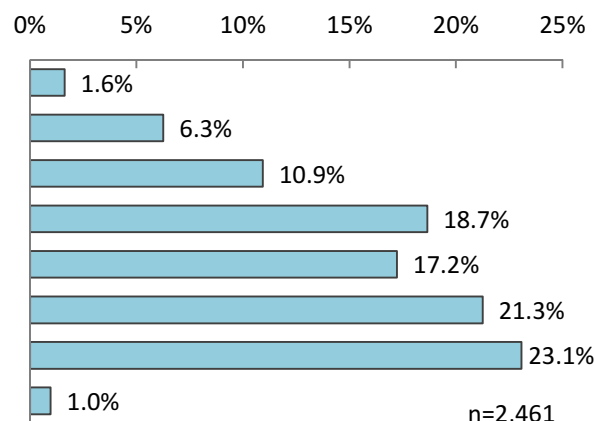
F 1 【性】 あなたの性別をお答えください。

	基 数	構成比
1 男	1,077	43.8%
2 女	1,363	55.4%
(無回答)	21	0.9%
合 計	2,461	100.0%



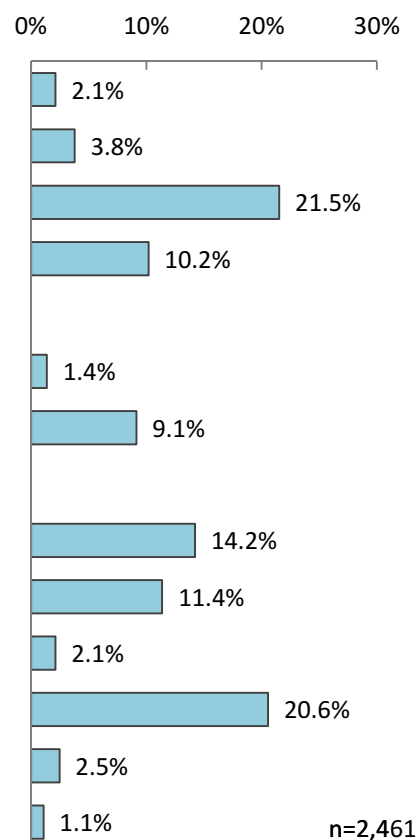
F 2 【年齢】 あなたの年齢はおいくつですか。

	基 数	構成比
1 10 歳代	40	1.6%
2 20 歳代	154	6.3%
3 30 歳代	269	10.9%
4 40 歳代	459	18.7%
5 50 歳代	424	17.2%
6 60 歳以上	523	21.3%
7 70 歳以上	568	23.1%
(無回答)	24	1.0%
合 計	2,461	100.0%



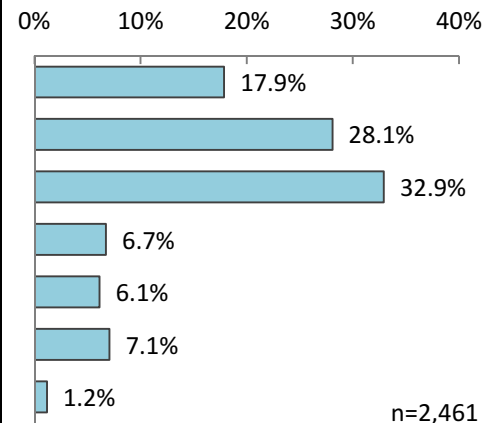
F 3 【職業】 あなたの職業は、次の分類ではどれになりますか。

	基 数	構成比
1 専門職 (医師, 弁護士, 大学教授, 僧侶など)	52	2.1%
2 管理職 (官公庁や事業所の重役, 部課長など)	93	3.8%
3 事務・技術職 (一般事務員, 公務員, 技師, 保育士, 看護師など)	530	21.5%
4 販売・生産・労務職 (店員, 工員, 職人, 運転手, 作業員など)	251	10.2%
勤め人 (計)	926	37.6%
5 農林水産業従事者	34	1.4%
6 自営業・サービス業従事者	225	9.1%
自営業 (計)	259	10.5%
7 家事に専念している主婦, 主夫	350	14.2%
8 パート従事者	280	11.4%
9 学生	52	2.1%
10 無職	506	20.6%
11 その他	61	2.5%
(無回答)	27	1.1%
合 計	2,461	100.0%



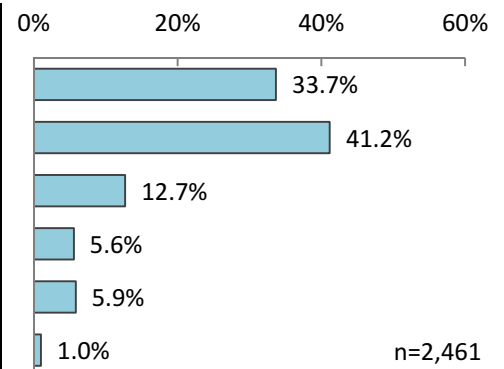
F 4 【家族構成】 あなたの家族構成はどれに該当しますか。

	基 数	構成比
1 ひとり暮らし（単身世帯）	440	17.9%
2 夫婦のみ（一世代世帯）	691	28.1%
3 親と未婚の子ども（核家族）	810	32.9%
4 親と子ども夫婦（二世帯世帯）	166	6.7%
5 親と子ども夫婦と孫（三世帯世帯）	151	6.1%
6 その他	174	7.1%
（無回答）	29	1.2%
合 計	2,461	100.0%



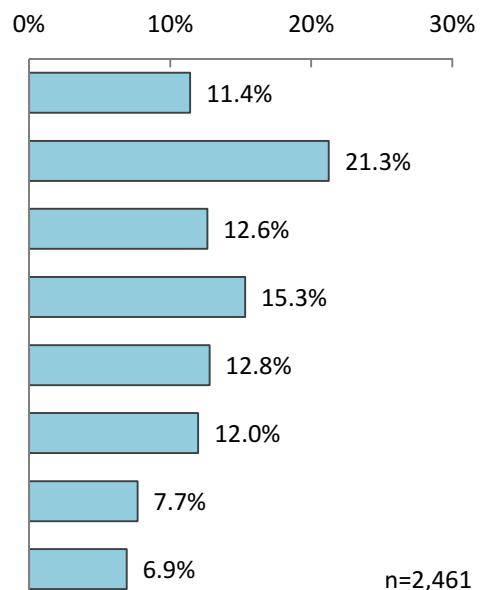
F 5 【居住年数】 あなたは、宇都宮市にお住まいになってどのくらいになりますか。

	基 数	構成比
1 出生時から	829	33.7%
2 20年以上	1013	41.2%
3 10年以上～20年未満	313	12.7%
4 5年以上～10年未満	137	5.6%
5 5年未満	144	5.9%
（無回答）	25	1.0%
合 計	2,461	100.0%



F 6 【居住地域】 あなたがお住まいの町はどちらですか。

	地域の説明	基 数	構成比
1 本庁（都心）	都心※1	281	11.4%
2 本庁（周辺）	周辺※2	523	21.3%
3 東部地域	平石地区, 清原地区, 瑞穂野地区	311	12.6%
4 西部地域	城山地区, 姿川地区	377	15.3%
5 南部地域	横川地区, 雀宮地区	315	12.8%
6 北部地域	豊郷地区, 国本地区, 富屋地区, 篠井地区	295	12.0%
7 上河内・河内地域	上河内地区, 河内地区	189	7.7%
（無回答）		170	6.9%
合 計		2,461	100.0%



※1 本庁管内で、【東】国道4号バイパス・【西】桜通り・【南】平成通り・【北】競輪場通りで囲まれた地域

※2 本庁管内で、【東】国道4号バイパス・【西】桜通り・【南】平成通り・【北】競輪場通りより外側の地域

F 6 【居住地区】

	基 数	構 成 比
1 本庁	544	22.1%
2 宝木	138	5.6%
3 陽南	122	5.0%
4 平石	145	5.9%
5 清原	133	5.4%
6 横川	137	5.6%
7 瑞穂野	33	1.3%
8 豊郷	208	8.5%
9 国本	62	2.5%
10 富屋	15	0.6%
11 篠井	10	0.4%
12 城山	97	3.9%
13 姿川	280	11.4%
14 雀宮	178	7.2%
15 上河内	52	2.1%
16 河内	137	5.6%
(無回答)	170	6.9%
合 計	2,461	100.0%

