

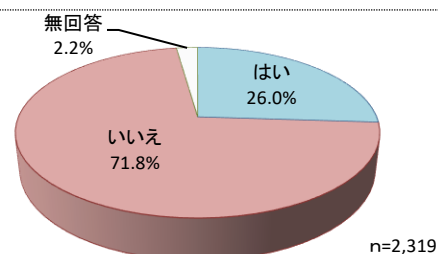
VI 宇都宮市の取組についての意識調査の結果

1. あなたのことについて

(1-1) 子育ての関わりについて

問 1-1-(1) あなたは、現在、小学生まで（12歳以下）のお子さんの子育てに関わりがありますか。 n=2,319

	回答数	構成比
はい	603	26.0%
いいえ	1664	71.8%
無回答	52	2.2%
計	2,319	100.0%

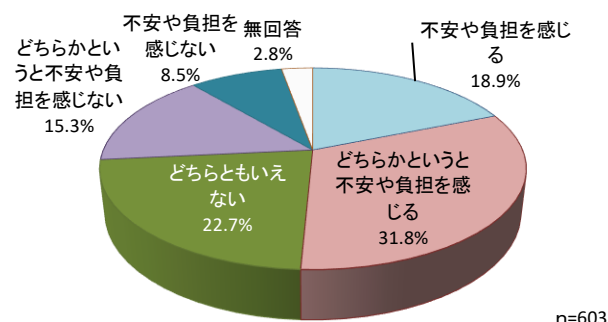


現在、小学生まで（12歳以下）のお子さんの子育てに関わりがあるかについては、「はい」は2割半ば、「いいえ」は7割強であった。

(1-2) 子育てに関する不安感や負担感を感じるかについて

問 1-1-(2) あなたは、子育てに関して不安感や負担感を感じることがありますか。 n= 603

	回答数	構成比
不安や負担を感じる	114	18.9%
どちらかという不安や負担を感じる	192	31.8%
どちらともいえない	137	22.7%
どちらかという不安や負担を感じない	92	15.3%
不安や負担を感じない	51	8.5%
無回答	17	2.8%
計	603	100.0%

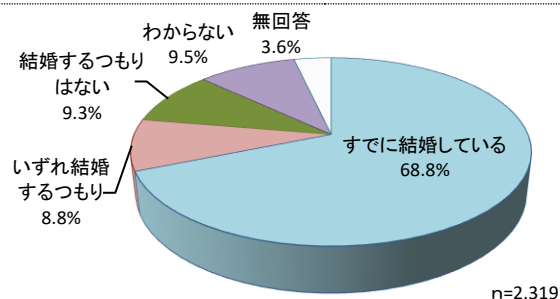


前問で「はい」と答えた人（603人）に、子育てに関して不安感や負担感を感じるか聞いたところ、「どちらかという不安や負担を感じる」が31.8%で最も高く、「不安や負担を感じる」の18.9%を合わせると、不安や負担を感じている人は約5割であった。

(2) 結婚に対する考え方について

問 1-2 あなたは結婚に対するお考えを教えてください。 n=2,319

	回答数	構成比
すでに結婚している	1596	68.8%
いずれ結婚するつもり	205	8.8%
結婚するつもりはない	215	9.3%
わからない	220	9.5%
無回答	83	3.6%
計	2,319	100.0%



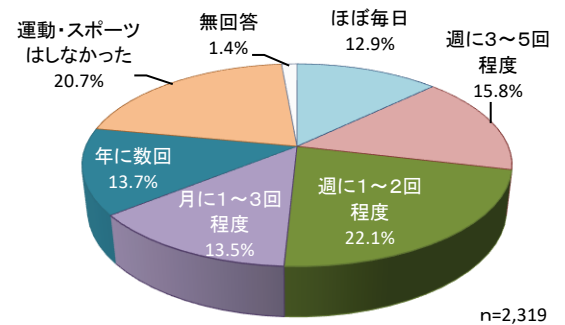
結婚に対する考え方について、「すでに結婚している」が68.8%で最も高く、「いずれ結婚するつもり」の8.8%を合わせると、結婚している・いずれ結婚するつもりという人は8割弱であった。一方、「結婚するつもりはない」は9.3%で約1割であった。

(3) 運動やスポーツの活動状況

問 1-3 あなたは、この1年間に運動やスポーツをどのくらい行いましたか。

n=2,319

	回答数	構成比
ほぼ毎日	299	12.9%
週に3～5回程度	366	15.8%
週に1～2回程度	513	22.1%
月に1～3回程度	312	13.5%
年に数回	318	13.7%
運動・スポーツはしなかった	479	20.7%
無回答	32	1.4%
計	2,319	100.0%



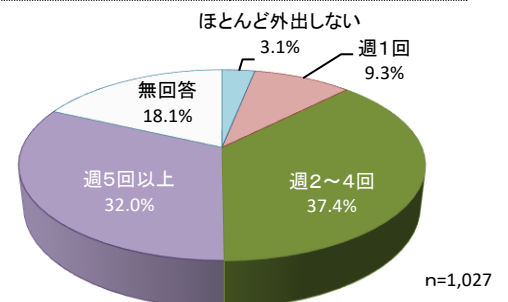
この1年間に運動やスポーツをどのくらい行ったかについては、「週に1～2回程度」が22.1%で最も高く、「ほぼ毎日」、「週に3～5回程度」とあわせると、運動やスポーツを週に1回以上している人は約5割で、運動やスポーツに対する意識は高い傾向にあると思われる。一方、「運動・スポーツはしなかった」は20.7%であった。

(4) 65歳以上の方の外出状況について

問 1-4 65歳以上の方にお伺いします。あなたは週に1回以上外出していますか。

n=1,027

	回答数	構成比
ほとんど外出しない	32	3.1%
週1回	96	9.3%
週2～4回	384	37.4%
週5回以上	329	32.0%
無回答	186	18.1%
計	1,027	100.0%



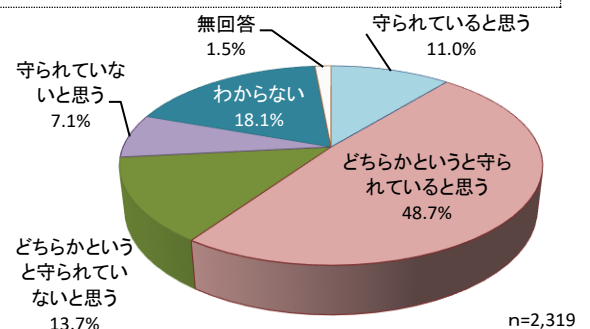
65歳以上の方に、週1回以上外出しているか聞いたところ、「週2～4回」が37.4%で最も高く、「週1回」、「週5回以上」を合わせると、週1回以上外出している人は約8割であった。一方、「ほとんど外出しない」は3.1%で1割弱に満たない結果であった。

(5) 一人一人の権利が守られているかについて

問 1-5 あなたは、子どもから高齢者まで、一人一人の権利が守られていると感じていますか。

n=2,319

	回答数	構成比
守られていると思う	254	11.0%
どちらかというと思われていると思う	1129	48.7%
どちらかというと思われていないと思う	318	13.7%
守られていないと思う	165	7.1%
わからない	419	18.1%
無回答	34	1.5%
計	2,319	100.0%

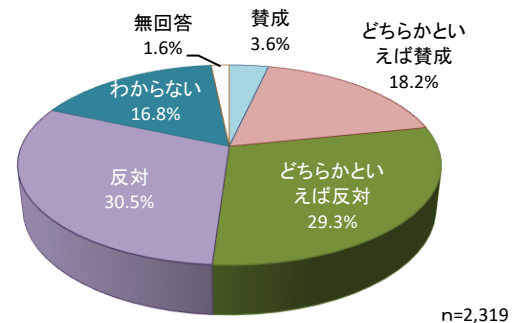


子どもから高齢者まで、一人一人の権利が守られていると感じるかについては、「どちらかというと思われていると思う」の48.7%と「守られていると思う」の11.0%を合わせると約6割であった。

(6-1) 男女共同参画に関する意識について

問 1-6(1) 「夫は外で働き、妻は家庭を守るべきである」という考え方について、あなたはどのようにお考えですか。 n=2,319

	回答数	構成比
賛成	83	3.6%
どちらかといえば賛成	422	18.2%
どちらかといえば反対	679	29.3%
反対	707	30.5%
わからない	390	16.8%
無回答	38	1.6%
計	2,319	100.0%

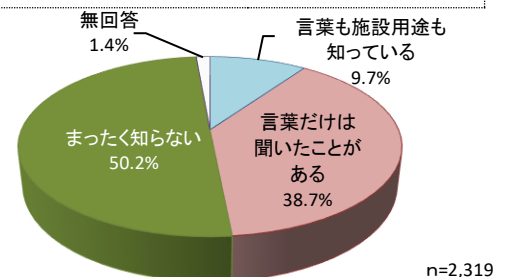


「夫は外で働き、妻は家庭を守るべきである」という考え方については、「反対」が 30.5%で最も高く、「どちらかといえば反対」の 29.3%と合わせると約 6 割であった。一方、「賛成」と「どちらかといえば賛成」を合わせると 2 割強であった。

(6-2) 「宇都宮市配偶者暴力相談支援センター」の認知度について

問 1-6(2) あなたは、「宇都宮市配偶者暴力相談支援センター」を知っていますか。 n=2,319

	回答数	構成比
言葉も施設用途も知っている	226	9.7%
言葉だけは聞いたことがある	898	38.7%
まったく知らない	1163	50.2%
無回答	32	1.4%
計	2,319	100.0%

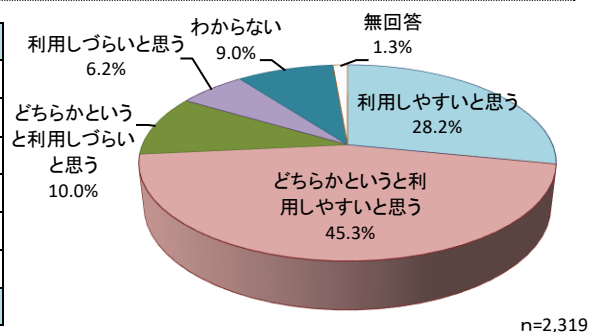


「宇都宮市配偶者暴力相談支援センター」を知っているかについては、「まったく知らない」が 50.2%で知らない人は約 5 割であった。一方、「言葉だけは聞いたことがある」が 38.7%で 2 番目に高い結果で、「言葉も施設用途も知っている」は 9.7%であった。

(7) 地域行政機関を利用しやすいと感じているかについて

問 1-7 あなたは、地区市民センターや出張所などの地域行政機関を利用しやすいと感じていますか。 n=2,319

	回答数	構成比
利用しやすいと思う	653	28.2%
どちらかという util しやすいと思う	1050	45.3%
どちらかという util しやすいと思う	233	10.0%
利用しやすいと思う	144	6.2%
わからない	208	9.0%
無回答	31	1.3%
計	2,319	100.0%



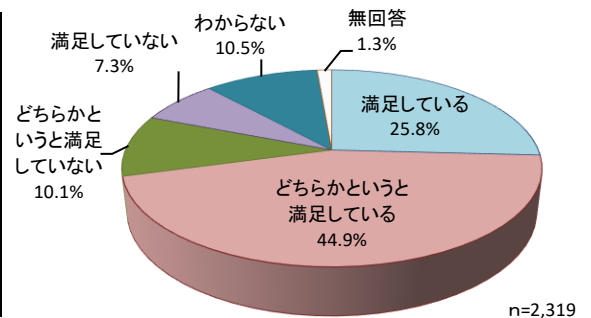
地区市民センターや出張所などの地域行政機関を利用しやすいと感じているかについては、「どちらかという util しやすいと思う」が 45.3%で最も高く、次いで「利用しやすいと思う」が 28.2%であった。これらを合わせた「利用しやすいと思う (計)」は 7 割半ばであった。一方、「利用しやすいと思う」と「どちらかという util しやすいと思う」を合わせると 1 割半ばであった。

(8-1) 上下水道サービスに満足しているかについて

問 1-8(1) あなたは、上下水道サービスに満足していますか。

n=2,319

	回答数	構成比
満足している	599	25.8%
どちらかという満足している	1042	44.9%
どちらかという満足していない	235	10.1%
満足していない	169	7.3%
わからない	243	10.5%
無回答	31	1.3%
計	2,319	100.0%



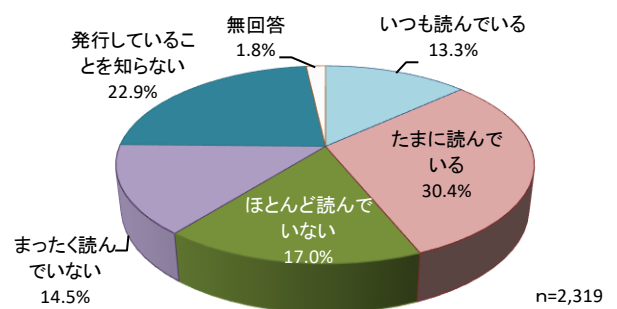
上下水道サービスに満足しているかについては、「どちらかという満足している」が44.9%で最も高く、次いで「満足している」が25.8%であった。これらを合わせた「満足している（計）」は約7割であった。一方、「満足していない」と「どちらかという満足していない」を合わせると2割弱であった。

(8-2) 上下水道局発行の広報紙について

問 1-8(2) あなたは、上下水道局が年に4回（3，6，9，12月）発行している広報紙「私たちのくらしと水」を読んだことがありますか。

n=2,319

	回答数	構成比
いつも読んでいる	309	13.3%
たまに読んでいる	706	30.4%
ほとんど読んでいない	394	17.0%
まったく読んでいない	337	14.5%
発行していることを知らない	532	22.9%
無回答	41	1.8%
計	2,319	100.0%



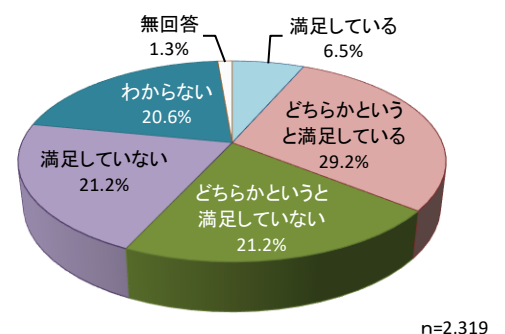
「私たちのくらしと水」を読んだことがあるかについては、「たまに読んでいる」が30.4%で最も高く、次いで「発行していることを知らない」が22.9%であった。

(9) 公共交通の充実に向けた取組について

問 1-9 あなたは、本市の公共交通の充実に向けた取組に満足していますか。

n=2,319

	回答数	構成比
満足している	151	6.5%
どちらかという満足している	677	29.2%
どちらかという満足していない	491	21.2%
満足していない	492	21.2%
わからない	478	20.6%
無回答	30	1.3%
計	2,319	100.0%



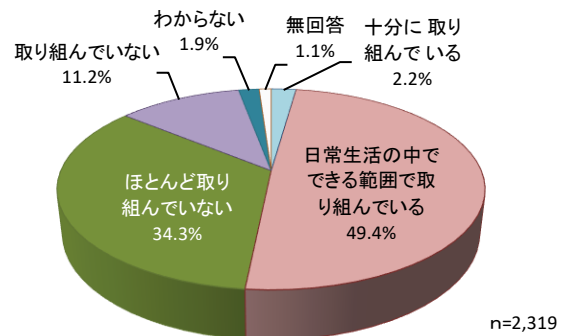
本市の公共交通の充実に向けた取組に満足しているかについては、「どちらかという満足している」が29.2%で最も高く、「満足している」の6.5%を合わせると、「満足している（計）」という人は3割半ばであった。一方、「どちらかという満足していない」と「満足していない」を合わせると4割強であった。

(10-1) 災害への備えにどのように取り組んでいるかについて

問 1-10 あなたは、日常生活において、災害への備えに、どのように取り組んでいますか。

n=2,319

	回答数	構成比
十分に取り組んでいる	52	2.2%
日常生活の中でできる範囲で取り組んでいる	1145	49.4%
ほとんど取り組んでいない	795	34.3%
取り組んでいない	259	11.2%
わからない	43	1.9%
無回答	25	1.1%
計	2,319	100.0%



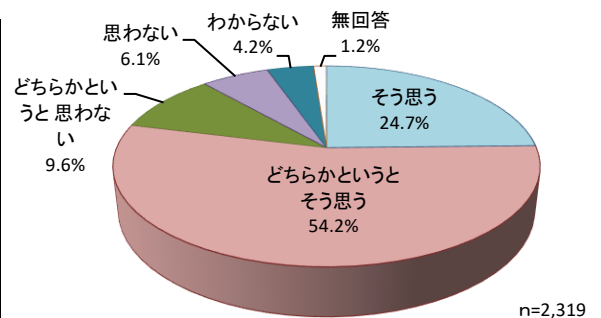
災害への備えにどのように取り組んでいるかについては、「日常生活の中でできる範囲で取り組んでいる」が49.4%で最も高く「十分に取り組んでいる」の2.2%と合わせると、取り組んでいる人は5割強であった。一方、「取り組んでいない」と「ほとんど取り組んでいない」を合わせると4割半ばであった。

(11-1) 宇都宮市に魅力や愛着を感じるかについて

問 1-11 あなたは、宇都宮市に魅力や愛着を感じますか。

n=2,319

	回答数	構成比
そう思う	572	24.7%
どちらかというと思う	1257	54.2%
どちらかというと思わない	223	9.6%
思わない	142	6.1%
わからない	98	4.2%
無回答	27	1.2%
計	2,319	100.0%



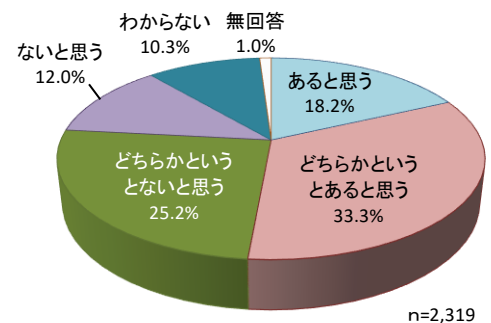
宇都宮市に魅力や愛着を感じるかについては、「どちらかというと思う」が54.2%で最も高く、「そう思う」の24.7%と合わせると約8割であった。一方、「思わない」と「どちらかというと思わない」を合わせると1割半ばであった。

(12) 宇都宮市の伝統や文化に自慢できるものがあると感じるかについて

問 1-12 あなたは、宇都宮市の伝統や文化に自慢できるものがあると感じていますか。

n=2,319

	回答数	構成比
あると思う	421	18.2%
どちらかというと思う	772	33.3%
どちらかというと思わない	585	25.2%
ないと思う	279	12.0%
わからない	238	10.3%
無回答	24	1.0%
計	2,319	100.0%



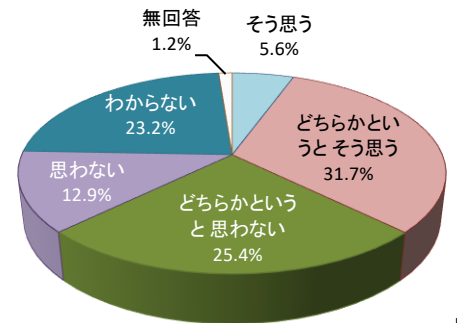
宇都宮市の伝統や文化に自慢できるものがあると感じるかについて「どちらかというと思う」が33.3%で最も高く、「あると思う」の18.2%と合わせると5割強であった。一方、「ないと思う」と「どちらかというと思わない」を合わせると4割弱であった。

(13) 健全な自治体経営が行われていると思うかについて

問 1-13 あなたは、宇都宮市では将来にわたって発展できる健全な自治体経営が行われていると思いますか。

n=2,319

	回答数	構成比
そう思う	129	5.6%
どちらかというと思う	736	31.7%
どちらかというと思わない	590	25.4%
思わない	298	12.9%
わからない	538	23.2%
無回答	28	1.2%
計	2,319	100.0%



n=2,319

健全な自治体経営が行われていると思うかについて「どちらかというと思う」が31.7%で最も高く、「そう思う」の5.6%と合わせると4割弱であった。一方、「思わない」と「どちらかというと思わない」を合わせると4割弱であった。

2. 現在の宇都宮市について

問2

宇都宮市がまちづくりとして実施している各種取組について、お聞きします。
あなたは、下記の取組の、「重要度」と「満足度」をどのように感じていますか。（1つに○）

(1) 宇都宮市が実施している取組（24基本施策 85施策）の重要度

①政策の柱Ⅰ：「子育て・教育・学習」

(%)

基本施策（24基本施策）	施策（85施策）	重要度
1. 全ての子供・若者を健やかに育成する	児童福祉・青少年育成に関する分野	72.3
	子ども・若者の健全育成環境の充実	77.6
	子どもを守り育てる支援の充実	80.2
	結婚の希望をかなえる支援の拡充	63.4
	安心して妊娠・出産できる環境の充実	78.7
	子育て支援の充実	77.6
2. 確かな自信と志を育む学校教育を推進する	学校教育に関する分野	66.4
	成長の基盤となる知・徳・体の育成	78.4
	未来を生き抜く力の育成	79.0
	地域とともにある学校づくりの推進	68.4
	教育環境の充実	75.8
	多様な児童生徒に応じた指導・支援の推進	80.5
	教職員の資質・能力と学校の組織力の向上	79.0
	幼児教育の推進	73.7
3. 生涯にわたる学習活動を促進する	高校、高等教育の充実・支援	76.1
	生涯学習に関する分野	55.7
	自己を磨き社会を支える学習の推進	70.8
	学校・家庭・地域が相互に連携・協働した教育活動の充実	72.9
4. 誰もが生涯を通じてスポーツを楽しむ社会を実現する	学んだ成果を生かした活動の推進	65.2
	スポーツ振興に関する分野	62.6
	ライフステージ等に応じたスポーツ活動の推進	62.3
	スポーツ活動環境の充実	64.8
	スポーツを支える人材の育成、団体の活性化	66.5

②政策の柱Ⅱ：「健康・福祉・医療」

(%)

基本施策（24基本施策）	施策（85施策）	重要度
5. 健康づくりと地域医療を充実する	保健・医療サービスに関する分野	77.1
	健康づくりの推進	84.4
	地域医療体制の充実	84.4
6. 高齢期の生活を充実する	高齢者福祉に関する分野	74.6
	支え合いによる高齢者の日常生活の充実	81.0
	高齢者の生きがいづくりの推進	80.7
	地域包括ケアシステムの構築・推進	82.4
7. 障がいのある人の生活を充実する	障がい者福祉に関する分野	66.4
	障がい者の社会的自立の促進	74.3
	障がい者の地域生活支援の充実	74.6
8. 身近な地域の福祉力を高める	都市の福祉基盤に関する分野	66.0
	福祉のこころをはぐくむ人づくりの推進	79.1
	安心して暮らせる福祉基盤の充実	79.1
	共に支え合う地域社会づくりの推進	77.6

③政策の柱Ⅲ：「安心・協働・共生」

(%)

基本施策 (24基本施策)	施策 (85施策)	重要度
9. 危機への備え・対応力を高める	危機管理・防災対策に関する分野	75.6
	危機に対する体制・都市基盤の強化	83.3
	総合的な治水・雨水対策の推進	84.3
	消防・救急体制の充実	87.3
10. 日常生活の安心感を高める	日常生活の安全・安心に関する分野	72.3
	防犯対策の充実	87.6
	交通安全対策の充実	88.0
	消費生活の向上	83.8
	食品の安全性の向上	86.1
11. 市民が主役のまちづくりを推進する	生活衛生環境の向上	80.1
	市民主役のまちづくりに関する分野	63.8
	協働によるまちづくりの推進	68.0
	地域主体のまちづくりの促進	72.3
12. 相互理解の促進による共生社会を形成する	市民の市政への参画促進	70.0
	市民の相互理解と共生に関する分野	57.6
	かけがえのない個人の尊重	78.0
	男女共同参画の推進	75.1
	多文化共生の推進	70.1

④政策の柱Ⅳ：「魅力・交流・文化」

(%)

基本施策 (24基本施策)	施策 (85施策)	重要度
13. 都市ブランドの確立と更なる魅力を創出する	地域資源の活用・創出に関する分野	60.4
	都市ブランド戦略の推進	59.0
	移住・定住の促進	57.7
	都市の魅力の発掘・創出・ブラッシュアップ	60.6
	観光地・大谷の地域活性化の推進	61.9
14. 個性豊かな観光と交流を創出する	観光や交流創出に関する分野	53.1
	戦略的観光の推進	59.6
	おもてなしの充実	63.5
15. 暮らしに息づく文化の創造・活用を推進する	文化振興に関する分野	52.1
	文化活動の充実	66.1
	文化の創造・継承, 保存・活用	59.4

⑤政策の柱Ⅴ：「産業・環境」

(%)

基本施策 (24基本施策)	施策 (85施策)	重要度
16. 地域産業の創造性・発展性を高める	地域産業に関する分野	62.5
	地域特性を活かした産業集積の促進	66.7
	新規開業・新事業創出の促進	60.6
	就労・雇用対策の充実	73.8
17. 商工・サービス業の活力を高める	商業・サービス業・工業に関する分野	61.7
	魅力ある商業の振興	74.6
	安定した経営基盤の確立	65.0
	中小企業の経営・技術革新の促進	66.7
18. 農林業の生産性・販売力・地域力を高める	流通機能の充実	72.0
	農林業に関する分野	59.5
	農林業を支える担い手の確保・育成	69.6
	農林業経営を支える生産体制の強化	66.4
	生産者と消費者を結ぶ流通・販売戦略の強化	67.5
	環境と調和した農林業の推進	67.0
19. 環境への負荷を低減する	環境にやさしい社会に関する分野	65.0
	環境保全行動の推進	72.9
	地球温暖化対策の推進	76.4
	ごみの発生抑制, 資源の循環利用の推進	86.3
	廃棄物の適正処理の推進	86.6
	良好な生活環境の確保	84.5
	生物多様性の保全	74.4

⑥政策の柱Ⅵ：「都市空間・交通」

(%)

基本施策（24基本施策）	施策（85施策）	重要度
20. 暮らしやすく魅力ある都市空間を作成する	都市空間形成に関する分野	64.7
	地域特性に応じた土地利用の推進	65.5
	地域特性を生かした魅力ある拠点の形成	63.5
	地域特性に応じた安全で快適な市街地の形成	74.1
	空き家・空き地対策の推進	79.7
	都市景観の保全・創出	72.3
21. 快適な住環境と自然豊かな都市環境を創出する	住環境・自然環境に関する分野	67.5
	安心で快適な住まいづくりの促進	67.5
	水と緑の保全・創出	80.4
22. 誰もが快適に移動できる総合的な交通ネットワークを構築する	交通に関する分野	66.2
	公共交通ネットワークの充実	65.6
	道路ネットワークの充実	75.1
	自転車利用環境の充実	65.6
23. 質の高い上下水道サービスを提供する	上下水道に関する分野	74.1
	安定した上下水道事業の推進	88.3
	顧客に信頼される経営の推進	72.0

■各施策の柱を支える行政経営基盤

(%)

基本施策（24基本施策）	施策（85施策）	重要度
24. 強固な行政経営基盤を確立する	行政経営に関する分野	56.2
	効果的で効率的な行政経営システムの確立	64.7
	地区行政の推進	70.6
	行政の組織力の向上	69.6
	財政基盤の確立	67.3
	情報化の推進	71.4

(2) 宇都宮市が実施している取組 (24 基本施策 85 施策) の現在の満足度

①政策の柱Ⅰ：「子育て・教育・学習」

(%)

基本施策 (24基本施策)	施策 (85施策)	満足度
1. 全ての子供・若者を健やかに育成する	児童福祉・青少年育成に関する分野	39.0
	子ども・若者の健全育成環境の充実	29.4
	子どもを守り育てる支援の充実	29.0
	結婚の希望をかなえる支援の拡充	20.0
	安心して妊娠・出産できる環境の充実	30.8
	子育て支援の充実	30.5
2. 確かな自信と志を育む学校教育を推進する	学校教育に関する分野	29.2
	成長の基盤となる知・徳・体の育成	31.9
	未来を生き抜く力の育成	21.8
	地域とともにある学校づくりの推進	26.3
	教育環境の充実	30.3
	多様な児童生徒に応じた指導・支援の推進	21.6
	教職員の資質・能力と学校の組織力の向上	18.4
	幼児教育の推進	26.8
3. 生涯にわたる学習活動を促進する	高校、高等教育の充実・支援	22.3
	生涯学習に関する分野	16.9
	自己を磨き社会を支える学習の推進	23.9
	学校・家庭・地域が相互に連携・協働した教育活動の充実	25.5
4. 誰もが生涯を通じてスポーツを楽しむ社会を実現する	学んだ成果を生かした活動の推進	17.4
	スポーツ振興に関する分野	29.0
	ライフステージ等に応じたスポーツ活動の推進	26.8
	スポーツ活動環境の充実	27.9
	スポーツを支える人材の育成、団体の活性化	26.0

②政策の柱Ⅱ：「健康・福祉・医療」

(%)

基本施策 (24基本施策)	施策 (85施策)	満足度
5. 健康づくりと地域医療を充実する	保健・医療サービスに関する分野	38.2
	健康づくりの推進	36.9
	地域医療体制の充実	34.1
6. 高齢期の生活を充実する	高齢者福祉に関する分野	24.0
	支え合いによる高齢者の日常生活の充実	26.0
	高齢者の生きがいづくりの推進	26.8
	地域包括ケアシステムの構築・推進	25.9
7. 障がいのある人の生活を充実する	障がい者福祉に関する分野	15.3
	障がい者の社会的自立の促進	17.9
	障がい者の地域生活支援の充実	16.2
8. 身近な地域の福祉力を高める	都市の福祉基盤に関する分野	19.0
	福祉のこころをはぐくむ人づくりの推進	18.7
	安心して暮らせる福祉基盤の充実	20.9
	共に支え合う地域社会づくりの推進	20.1

③政策の柱Ⅲ：「安心・協働・共生」

(%)

基本施策 (24基本施策)	施策 (85施策)	満足度
9. 危機への備え・対応力を高める	危機管理・防災対策に関する分野	33.8
	危機に対する体制・都市基盤の強化	35.3
	総合的な治水・雨水対策の推進	35.1
	消防・救急体制の充実	50.3
10. 日常生活の安心感を高める	日常生活の安全・安心に関する分野	43.3
	防犯対策の充実	44.3
	交通安全対策の充実	36.8
	消費生活の向上	39.6
	食品の安全性の向上	46.1
11. 市民が主役のまちづくりを推進する	生活衛生環境の向上	41.8
	市民主役のまちづくりに関する分野	28.8
	協働によるまちづくりの推進	34.3
	地域主体のまちづくりの促進	37.8
12. 相互理解の促進による共生社会を形成する	市民の市政への参画促進	28.5
	市民の相互理解と共生に関する分野	26.3
	かけがえのない個人の尊重	33.3
	男女共同参画の推進	30.5
	多文化共生の推進	32.0

④政策の柱Ⅳ：「魅力・交流・文化」

(%)

基本施策 (24基本施策)	施策 (85施策)	満足度
13. 都市ブランドの確立と更なる魅力を創出する	地域資源の活用・創出に関する分野	25.7
	都市ブランド戦略の推進	22.4
	移住・定住の促進	24.2
	都市の魅力の発掘・創出・ブラッシュアップ	34.2
	観光地・大谷の地域活性化の推進	41.1
14. 個性豊かな観光と交流を創出する	観光や交流創出に関する分野	19.3
	戦略的観光の推進	20.5
	おもてなしの充実	22.0
15. 暮らしに息づく文化の創造・活用を推進する	文化振興に関する分野	21.8
	文化活動の充実	31.8
	文化の創造・継承、保存・活用	24.5

⑤政策の柱Ⅴ：「産業・環境」

(%)

基本施策 (24基本施策)	施策 (85施策)	満足度
16. 地域産業の創造性・発展性を高める	地域産業に関する分野	24.9
	地域特性を活かした産業集積の促進	26.7
	新規開業・新事業創出の促進	18.8
	就労・雇用対策の充実	23.6
17. 商工・サービス業の活力を高める	商業・サービス業・工業に関する分野	22.5
	魅力ある商業の振興	15.9
	安定した経営基盤の確立	18.3
	中小企業の経営・技術革新の促進	17.2
18. 農林業の生産性・販売力・地域力を高める	流通機能の充実	32.8
	農林業に関する分野	20.9
	農林業を支える担い手の確保・育成	17.2
	農林業経営を支える生産体制の強化	18.0
	生産者と消費者を結ぶ流通・販売戦略の強化	21.4
19. 環境への負荷を低減する	環境と調和した農林業の推進	14.5
	環境にやさしい社会に関する分野	31.7
	環境保全行動の推進	35.8
	地球温暖化対策の推進	31.2
	ごみの発生抑制、資源の循環利用の推進	50.2
	廃棄物の適正処理の推進	42.9
良好な生活環境の確保	39.4	
	生物多様性の保全	33.2

⑥政策の柱Ⅵ：「都市空間・交通」

(%)

基本施策（24基本施策）	施策（85施策）	満足度
20. 暮らしやすく魅力ある都市空間を作成する	都市空間形成に関する分野	29.2
	地域特性に応じた土地利用の推進	25.9
	地域特性を生かした魅力ある拠点の形成	33.0
	地域特性に応じた安全で快適な市街地の形成	31.3
	空き家・空き地対策の推進	17.0
	都市景観の保全・創出	35.1
21. 快適な住環境と自然豊かな都市環境を創出する	住環境・自然環境に関する分野	32.5
	安心で快適な住まいづくりの促進	29.5
	水と緑の保全・創出	40.8
22. 誰もが快適に移動できる総合的な交通ネットワークを構築する	交通に関する分野	17.0
	公共交通ネットワークの充実	25.9
	道路ネットワークの充実	28.3
	自転車利用環境の充実	20.9
23. 質の高い上下水道サービスを提供する	上下水道に関する分野	55.8
	安定した上下水道事業の推進	64.2
	顧客に信頼される経営の推進	36.6

■各施策の柱を支える行政経営基盤

(%)

基本施策（24基本施策）	施策（85施策）	満足度
24. 強固な行政経営基盤を確立する	行政経営に関する分野	16.9
	効果的で効率的な行政経営システムの確立	19.5
	地区行政の推進	28.4
	行政の組織力の向上	21.8
	財政基盤の確立	16.6
	情報化の推進	36.9

3. 各施策についての重要度

(1) 宇都宮市が実施している取組 (24 基本施策 85 施策) の重要度

①政策の柱Ⅰ：「子育て・教育・学習」

①-1 全ての子ども・若者を健やかに育成する

(%)

市の取組	n	重要	やや重要	あまり重要でない	重要でない	わからない	無回答
児童福祉・青少年育成に関する分野	380	56.8	15.5	1.3	1.1	10.3	15.0
子ども・若者の健全育成環境の充実	380	57.9	19.7	1.1	1.1	14.5	5.8
子どもを守り育てる支援の充実	380	63.4	16.8	0.8	1.3	12.4	5.3
結婚の希望をかなえる支援の拡充	380	36.8	26.6	10.5	2.6	18.9	4.5
安心して妊娠・出産できる環境の充実	380	65.0	13.7	1.1	0.8	14.2	5.3
子育て支援の充実	380	60.8	16.8	1.6	1.3	13.4	6.1

全ての子ども・若者を健やかに育成するについて、【重要】と【やや重要】を合わせた【重要(計)】(以下【重要(計)】とする)は「子どもを守り育てる支援の充実」と「安心して妊娠・出産できる環境の充実」がいずれも約8割であった。

①-2 確かな自信と志を育む学校教育を推進する

(%)

市の取組	n	重要	やや重要	あまり重要でない	重要でない	わからない	無回答
学校教育に関する分野	380	55.3	11.1	0.8	0.8	14.7	17.4
成長の基盤となる知・徳・体の育成	380	63.9	14.5	1.1	1.3	13.9	5.3
未来を生き抜く力の育成	380	60.3	18.7	2.1	0.8	13.4	4.7
地域とともにある学校づくりの推進	380	41.8	26.6	7.9	0.8	15.5	7.4
教育環境の充実	380	55.0	20.8	3.7	1.1	13.7	5.8
多様な児童生徒に応じた指導・支援の推進	380	61.8	18.7	0.5	0.5	11.6	6.8
教職員の資質・能力と学校の組織力の向上	380	63.7	15.3	1.1	0.8	12.4	6.8
幼児教育の推進	380	53.2	20.5	3.2	0.5	16.1	6.6
高校、高等教育の充実・支援	380	53.7	22.4	3.2	1.1	13.2	6.6

確かな自信と志を育む学校教育を推進するについて、【重要(計)】は「未来を生き抜く力の育成」と「多様な児童生徒に応じた指導・支援の推進」と「教職員の資質・能力と学校の組織力の向上」がいずれも約8割であった。

①-3 生涯にわたる学習活動を促進する

(%)

市の取組	n	重要	やや重要	あまり重要でない	重要でない	わからない	無回答
生涯学習に関する分野	380	31.8	23.9	6.3	1.1	15.8	21.1
自己を磨き社会を支える学習の推進	380	42.4	28.4	6.3	1.1	16.1	5.8
学校・家庭・地域が相互に連携・協働した教育活動の充実	380	47.9	25.0	3.9	1.3	15.8	6.1
学んだ成果を生かした活動の推進	380	34.7	30.5	6.8	1.1	21.3	5.5

生涯にわたる学習活動を促進するについて、【重要(計)】は「学校・家庭・地域が相互に連携・協働した教育活動の充実」が7割強と最も高く、次いで「自己を磨き社会を支える学習の推進」が約7割であった。

①-4 誰もが生涯を通じてスポーツを楽しむ社会を実現する

(%)

市の取組	n	重要	やや重要	あまり重要でない	重要でない	わからない	無回答
スポーツ振興に関する分野	358	28.8	33.8	11.5	2.0	15.6	8.4
ライフステージ等に応じたスポーツ活動の推進	358	24.0	38.3	9.2	2.8	19.8	5.9
スポーツ活動環境の充実	358	26.8	38.0	8.7	3.1	18.7	4.7
スポーツを支える人材の育成, 団体の活性化	358	28.8	37.7	6.7	2.5	19.6	4.7

誰もが生涯を通じてスポーツを楽しむ社会を実現するについて、【重要(計)】は「スポーツを支える人材の育成, 団体の活性化」が7割弱と最も高く、次いで「スポーツ活動環境の充実」が6割半ばであった。

②政策の柱Ⅱ：「健康・福祉・医療」

②-5 健康づくりと地域医療を充実する

(%)

市の取組	n	重要	やや重要	あまり重要でない	重要でない	わからない	無回答
保健・医療サービスに関する分野	358	55.3	21.8	1.4	0.0	8.7	12.8
健康づくりの推進	358	58.1	26.3	0.8	0.0	9.8	5.0
地域医療体制の充実	358	66.2	18.2	0.6	0.3	9.5	5.3

健康づくりと地域医療を充実するについて、【重要(計)】は「健康づくりの推進」と「地域医療体制の充実」がいずれも8割半ばであった。

②-6 高齢期の生活を充実する

(%)

市の取組	n	重要	やや重要	あまり重要でない	重要でない	わからない	無回答
高齢者福祉に関する分野	358	52.0	22.6	1.7	0.6	13.7	9.5
支え合いによる高齢者の日常生活の充実	358	57.0	24.0	1.7	0.3	12.3	4.7
高齢者の生きがいがづくりの推進	358	56.1	24.6	3.9	0.3	11.2	3.9
地域包括ケアシステムの構築・推進	358	60.1	22.3	2.0	0.0	11.5	4.2

高齢期の生活を充実するについて、【重要(計)】は「地域包括ケアシステムの構築・推進」が8割強と最も高く、次いで「支え合いによる高齢者の日常生活の充実」と「高齢者の生きがいがづくりの推進」がいずれも約8割であった。

②-7 障がいのある人の生活を充実する

(%)

市の取組	n	重要	やや重要	あまり重要でない	重要でない	わからない	無回答
障がい者福祉に関する分野	358	49.4	17.0	2.0	0.3	22.3	8.9
障がい者の社会的自立の促進	358	54.5	19.8	2.0	0.0	19.3	4.5
障がい者の地域生活支援の充実	358	53.9	20.7	1.4	0.3	19.3	4.5

障がいのある人の生活を充実するについて、【重要(計)】は「障がい者の社会的自立の促進」と「障がい者の地域生活支援の充実」がいずれも7割半ばであった。

②-8 身近な地域の福祉力を高める

(%)

市の取組	n	重要	やや重要	あまり重要でない	重要でない	わからない	無回答
都市の福祉基盤に関する分野	358	45.3	20.7	2.8	0.3	18.4	12.6
福祉のこころをはぐくむ人づくりの推進	358	51.7	27.4	2.0	0.0	14.8	4.2
安心して暮らせる福祉基盤の充実	358	58.7	20.4	2.0	0.3	14.0	4.7
共に支え合う地域社会づくりの推進	358	50.8	26.8	3.6	0.3	14.0	4.5

身近な地域の福祉力を高めるについて、【重要(計)】は「福祉のこころをはぐくむ人づくりの推進」と「安心して暮らせる福祉基盤の充実」がいずれも約8割で最も高く、次いで「共に支え合う地域社会づくりの推進」が8割弱であった。

③政策の柱Ⅲ：「安心・協働・共生」

③-9 危機への備え・対応力を高める

(%)

市の取組	n	重要	やや重要	あまり重要でない	重要でない	わからない	無回答
危機管理・防災対策に関する分野	400	54.8	20.8	1.5	1.0	8.8	13.3
危機に対する体制・都市基盤の強化	400	63.0	20.3	1.8	0.5	8.8	5.8
総合的な治水・雨水対策の推進	400	66.5	17.8	2.5	0.5	7.3	5.5
消防・救急体制の充実	400	69.3	18.0	1.3	0.5	5.5	5.5

危機への備え・対応力を高めるについて、【重要(計)】は「消防・救急体制の充実」が9割弱と最も高く、次いで「総合的な治水・雨水対策の推進」が8割半ばであった。

③-10 日常生活の安心感を高める

(%)

市の取組	n	重要	やや重要	あまり重要でない	重要でない	わからない	無回答
日常生活の安全・安心に関する分野	400	50.5	21.8	1.0	0.8	5.5	20.5
防犯対策の充実	400	60.3	27.3	2.0	0.3	4.0	6.3
交通安全対策の充実	400	62.0	26.0	2.0	0.5	4.8	4.8
消費生活の向上	400	50.5	33.3	3.5	0.8	6.8	5.3
食品の安全性の向上	400	57.8	28.3	2.8	0.5	6.0	4.8
生活衛生環境の向上	400	45.3	34.8	7.5	1.0	6.8	4.8

日常生活の安心感を高めるについて、【重要(計)】は「防犯対策の充実」と「交通安全対策の充実」がいずれも9割弱であった。

③-11 市民が主役のまちづくりを推進する

(%)

市の取組	n	重要	やや重要	あまり重要でない	重要でない	わからない	無回答
市民主役のまちづくりに関する分野	400	30.3	33.5	7.0	1.3	10.3	17.8
協働によるまちづくりの推進	400	26.5	41.5	9.8	3.0	13.3	6.0
地域主体のまちづくりの促進	400	30.8	41.5	8.8	3.0	10.5	5.5
市民の市政への参画促進	400	30.0	40.0	7.8	2.0	14.5	5.8

市民が主役のまちづくりを推進するについて、【重要(計)】は「地域主体のまちづくりの促進」が7割強で最も高く、次いで「市民の市政への参画促進」が約7割であった。

③-12 相互理解の促進による共生社会を形成する

(%)

市の取組	n	重要	やや重要	あまり重要でない	重要でない	わからない	無回答
市民の相互理解と共生に関する分野	400	26.3	31.3	5.5	1.0	16.5	19.5
かけがえのない個人の尊重	400	51.5	26.5	4.3	1.8	11.0	5.0
男女共同参画の推進	400	44.3	30.8	6.5	2.0	11.8	4.8
多文化共生の推進	400	33.8	36.3	9.3	1.5	14.0	5.3

相互理解の促進による共生社会を形成するについて、【重要(計)】は「かけがえのない個人の尊重」が8割弱で最も高く、次いで「男女共同参画の推進」が7割半ばであった。

④政策の柱Ⅳ：「魅力・交流・文化」

④-13 都市ブランドの確立と更なる魅力を創出する (%)

市の取組	n	重要	やや重要	あまり重要でない	重要でない	わからない	無回答
地域資源の活用・創出に関する分野	409	29.1	31.3	10.8	2.9	12.5	13.4
都市ブランド戦略の推進	409	28.9	30.1	12.7	2.7	18.3	7.3
移住・定住の促進	409	20.5	37.2	13.4	2.2	20.3	6.4
都市の魅力の発掘・創出・ブラッシュアップ	409	27.1	33.5	11.7	2.9	17.8	6.8
観光地・大谷の地域活性化の推進	409	27.9	34.0	15.9	3.7	13.0	5.6

都市ブランドの確立と更なる魅力を創出するについて、【重要(計)】は「観光地・大谷の地域活性化の推進」が6割強で最も高く、次いで「都市ブランド戦略の推進」と「都市の魅力の発掘・創出・ブラッシュアップ」がいずれも約6割であった。

④-14 個性豊かな観光と交流を創出する (%)

市の取組	n	重要	やや重要	あまり重要でない	重要でない	わからない	無回答
観光や交流創出に関する分野	409	24.2	28.9	12.5	1.5	16.4	16.6
戦略的観光の推進	409	29.3	30.3	9.8	3.2	22.0	5.4
おもてなしの充実	409	27.1	36.4	9.8	2.0	19.1	5.6

個性豊かな観光と交流を創出するについて、【重要(計)】は「おもてなしの充実」が6割半ばで最も高く、次いで「戦略的観光の推進」が約6割であった。

④-15 暮らしに息づく文化の創造・活用を推進する (%)

市の取組	n	重要	やや重要	あまり重要でない	重要でない	わからない	無回答
文化振興に関する分野	409	22.0	30.1	10.5	2.4	19.6	15.4
文化活動の充実	409	28.4	37.7	8.6	1.7	17.6	6.1
文化の創造・継承、保存・活用	409	25.7	33.7	12.7	3.2	19.3	5.4

暮らしに息づく文化の創造・活用を推進するについて、【重要(計)】は「文化活動の充実」が6割半ばで最も高く、次いで「文化の創造・継承、保存・活用」が約6割であった。

⑤政策の柱V：「産業・環境」

⑤-16 地域産業の創造性・発展性を高める

(%)

市の取組	n	重要	やや重要	あまり重要でない	重要でない	わからない	無回答
地域産業に関する分野	378	37.6	24.9	4.0	0.3	20.4	13.0
地域特性を活かした産業集積の促進	378	37.6	29.1	4.2	1.3	22.2	5.6
新規開業・新事業創出の促進	378	34.1	26.5	7.4	2.9	23.5	5.6
就労・雇用対策の充実	378	50.8	23.0	2.9	0.8	16.1	6.3

地域産業の創造性・発展性を高めるについて、【重要(計)】は「就労・雇用対策の充実」が7割半ばで最も高く、次いで「地域特性を活かした産業集積の促進」が7割弱であった。

⑤-17 商工・サービス業の活力を高める

(%)

市の取組	n	重要	やや重要	あまり重要でない	重要でない	わからない	無回答
商業・サービス業・工業に関する分野	378	37.6	24.1	2.1	1.9	16.4	18.0
魅力ある商業の振興	378	52.6	22.0	4.0	1.3	14.6	5.6
安定した経営基盤の確立	378	40.7	24.3	4.5	1.9	23.3	5.3
中小企業の経営・技術革新の促進	378	42.1	24.6	4.0	1.9	22.0	5.6
流通機能の充実	378	46.6	25.4	4.5	1.1	16.7	5.8

商工・サービス業の活力を高めるについて、【重要(計)】は「魅力ある商業の振興」が7割半ばと最も高く、次いで「流通機能の充実」が7割強であった。

⑤-18 農林業の生産力・販売力・地域力を高める

(%)

市の取組	n	重要	やや重要	あまり重要でない	重要でない	わからない	無回答
農林業に関する分野	378	38.1	21.4	3.2	1.1	21.4	14.8
農林業を支える担い手の確保・育成	378	50.0	19.6	4.2	0.8	19.3	6.1
農林業経営を支える生産体制の強化	378	46.0	20.4	5.3	1.1	20.9	6.3
生産者と消費者を結ぶ流通・販売戦略の強化	378	44.7	22.8	3.2	1.1	22.2	6.1
環境と調和した農林業の推進	378	45.0	22.0	4.0	1.1	22.0	6.1

農林業の生産力・販売力・地域力を高めるについて、【重要(計)】は「農林業を支える担い手の確保・育成」が約7割で最も高く、次いで「生産者と消費者を結ぶ流通・販売戦略の強化」と「環境と調和した農林業の推進」がいずれも7割弱であった。

⑤-19 環境への負荷を低減する

(%)

市の取組	n	重要	やや重要	あまり重要でない	重要でない	わからない	無回答
環境にやさしい社会に関する分野	394	34.5	30.5	3.0	0.3	15.7	16.0
環境保全行動の推進	394	35.8	37.1	7.6	1.3	13.5	4.8
地球温暖化対策の推進	394	48.2	28.2	4.1	3.8	10.9	4.8
ごみの発生抑制，資源の循環利用の推進	394	56.6	29.7	2.5	0.5	6.6	4.1
廃棄物の適正処理の推進	394	58.9	27.7	1.0	0.0	7.4	5.1
良好な生活環境の確保	394	59.9	24.6	1.0	0.3	10.2	4.1
生物多様性の保全	394	39.6	34.8	5.6	0.3	15.0	4.8

環境への負荷を低減するについて、【重要(計)】は「廃棄物の適正処理の推進」が9割弱と最も高く、次いで「ごみの発生抑制，資源の循環利用の推進」と「良好な生活環境の確保」がいずれも8割半ばであった。

⑥政策の柱Ⅵ：「都市空間・交通」

⑥-20 暮らしやすく魅力のある都市空間を形成する

(%)

市の取組	n	重要	やや重要	あまり重要でない	重要でない	わからない	無回答
都市空間形成に関する分野	394	39.3	25.4	5.6	1.0	12.7	16.0
地域特性に応じた土地利用の推進	394	33.8	31.7	6.6	1.0	21.3	5.6
地域特性を生かした魅力ある拠点の形成	394	33.8	29.7	12.9	3.6	15.7	4.3
地域特性に応じた安全で快適な市街地の形成	394	38.3	35.8	5.6	1.0	14.5	4.8
空き家・空き地対策の推進	394	48.0	31.7	5.3	0.5	10.2	4.3
都市景観の保全・創出	394	33.5	38.8	9.1	1.8	12.2	4.6

暮らしやすく魅力のある都市空間を形成するについて、【重要(計)】は「空き家・空き地対策の推進」が約8割で最も高く、次いで「地域特性に応じた安全で快適な市街地の形成」が7割半ばであった。

⑥-21 快適な住環境と自然豊かな都市環境を創出する

(%)

市の取組	n	重要	やや重要	あまり重要でない	重要でない	わからない	無回答
住環境・自然環境に関する分野	394	34.5	33.0	3.8	0.5	11.9	16.2
安心して快適な住まいづくりの促進	394	32.0	35.5	9.9	1.0	17.3	4.3
水と緑の保全・創出	394	42.6	37.8	3.8	0.8	10.9	4.1

快適な住環境と自然豊かな都市環境を創出するについて、【重要(計)】は「水と緑の保全・創出」が約8割で、「安心して快適な住まいづくりの促進」が7割弱であった。

⑥-22 誰もが快適に移動できる総合的な交通ネットワークを構築する

(%)

市の取組	n	重要	やや重要	あまり重要でない	重要でない	わからない	無回答
交通に関する分野	378	47.4	18.8	5.8	1.6	7.7	18.8
公共交通ネットワークの充実	378	42.1	23.5	12.7	10.3	5.8	5.6
道路ネットワークの充実	378	47.9	27.2	7.7	3.7	8.7	4.8
自転車利用環境の充実	378	33.3	32.3	11.9	7.7	10.1	4.8

誰もが快適に移動できる総合的な交通ネットワークを構築するについて、【重要(計)】は「道路ネットワークの充実」が7割半ばと最も高く、次いで「公共交通ネットワークの充実」と「自転車利用環境の充実」がいずれも6割半ばであった。

⑥-23 質の高い上下水道サービスを提供する

(%)

市の取組	n	重要	やや重要	あまり重要でない	重要でない	わからない	無回答
上下水道に関する分野	394	54.8	19.3	1.8	0.3	7.1	16.8
安定した上下水道事業の推進	394	67.5	20.8	0.5	0.3	6.1	4.8
顧客に信頼される経営の推進	394	43.1	28.9	5.6	0.5	17.3	4.6

質の高い上下水道サービスを提供するについて、【重要(計)】は「安定した上下水道事業の推進」が9割弱で、「顧客に信頼される経営の推進」が7割強であった。

■各政策の柱を支える行政経営基盤

24 強固な行政経営基盤を確立する

(%)

市の取組	n	重要	やや重要	あまり重要でない	重要でない	わからない	無回答
行政経営に関する分野	409	35.9	20.3	4.2	1.2	22.5	15.9
効果的で効率的な行政経営システムの確立	409	40.3	24.4	3.4	0.7	25.2	5.9
地区行政の推進	409	40.8	29.8	2.9	0.7	20.0	5.6
行政の組織力の向上	409	40.3	29.3	5.1	0.5	19.1	5.6
財政基盤の確立	409	48.2	19.1	2.9	0.2	24.2	5.4
情報化の推進	409	44.5	26.9	7.3	1.5	14.4	5.4

強固な行政経営基盤を確立するについて、【重要(計)】は「地区行政の推進」と「行政の組織力の向上」と「情報化の推進」がいずれも約7割で最も高く、次いで「財政基盤の確立」が7割弱であった。

4. 各施策についての満足度

(1) 宇都宮市が実施している取組（24 基本施策 85 施策）の満足度

①政策の柱Ⅰ：「子育て・教育・学習」

①-1 全ての子ども・若者を健やかに育成する

(%)

市の取組	n	満足	やや満足	やや不満	不満	わからない	無回答
児童福祉・青少年育成に関する分野	380	5.3	33.7	14.5	3.2	27.4	16.1
子ども・若者の健全育成環境の充実	380	3.9	25.5	15.3	3.9	44.5	6.8
子どもを守り育てる支援の充実	380	4.5	24.5	15.3	5.3	44.2	6.3
結婚の希望をかなえる支援の拡充	380	2.4	17.6	12.4	6.6	54.5	6.6
安心して妊娠・出産できる環境の充実	380	7.4	23.4	12.6	5.3	44.5	6.8
子育て支援の充実	380	7.1	23.4	13.2	6.8	43.4	6.1

全ての子ども・若者を健やかに育成するについて、【満足】と【やや満足】を合わせた【満足(計)】(以下【満足(計)】とする)は「子ども・若者の健全育成環境の充実」と「子どもを守り育てる支援の充実」と「安心して妊娠・出産できる環境の充実」と「子育て支援の充実」がいずれも約3割で最も高く、次いで「結婚の希望をかなえる支援の拡充」が約2割であった。

①-2 確かな自信と志を育む学校教育を推進する

(%)

市の取組	n	満足	やや満足	やや不満	不満	わからない	無回答
学校教育に関する分野	380	4.5	24.7	12.1	6.1	34.7	17.9
成長の基盤となる知・徳・体の育成	380	5.3	26.6	15.3	4.5	42.6	5.8
未来を生き抜く力の育成	380	3.4	18.4	18.7	7.6	46.1	5.8
地域とともにある学校づくりの推進	380	4.5	21.8	12.4	5.3	48.7	7.4
教育環境の充実	380	5.0	25.3	15.5	5.3	41.1	7.9
多様な児童生徒に応じた指導・支援の推進	380	3.7	17.9	13.7	8.7	49.2	6.8
教職員の資質・能力と学校の組織力の向上	380	3.9	14.5	15.0	12.9	46.8	6.8
幼児教育の推進	380	6.3	20.5	12.1	5.3	48.7	7.1
高校、高等教育の充実・支援	380	4.7	17.6	12.4	7.1	51.3	6.8

確かな自信と志を育む学校教育を推進するについて、【満足(計)】は「成長の基盤となる知・徳・体の育成」が3割強で最も高く、次いで「教育環境の充実」が約3割であった。

①-3 生涯にわたる学習活動を促進する

(%)

市の取組	n	満足	やや満足	やや不満	不満	わからない	無回答
生涯学習に関する分野	380	3.2	13.7	10.5	5.3	44.7	22.6
自己を磨き社会を支える学習の推進	380	3.9	20.0	13.4	4.5	51.6	6.6
学校・家庭・地域が相互に連携・協働した教育活動の充実	380	4.2	21.3	12.6	5.3	50.3	6.3
学んだ成果を生かした活動の推進	380	2.1	15.3	12.1	4.5	60.0	6.1

生涯にわたる学習活動を促進するについて、【満足(計)】は「自己を磨き社会を支える学習の推進」と「学校・家庭・地域が相互に連携・協働した教育活動の充実」がいずれも2割半ばと最も高く、次いで「学んだ成果を生かした活動の推進」が2割弱であった。

①-4 誰もが生涯を通じてスポーツを楽しむ社会を実現する

(%)

市の取組	n	満足	やや満足	やや不満	不満	わからない	無回答
スポーツ振興に関する分野	358	5.3	23.7	20.1	6.4	34.1	10.3
ライフステージ等に応じたスポーツ活動の推進	358	3.9	22.9	19.8	5.9	40.5	7.0
スポーツ活動環境の充実	358	5.6	22.3	20.1	6.7	39.4	5.9
スポーツを支える人材の育成、団体の活性化	358	4.2	21.8	17.3	7.8	43.0	5.9

誰もが生涯を通じてスポーツを楽しむ社会を実現するについて、【満足(計)】は「ライフステージ等に応じたスポーツ活動の推進」と「スポーツ活動環境の充実」がいずれも3割弱と最も高く、次いで「スポーツを支える人材の育成、団体の活性化」が2割半ばであった。

②政策の柱Ⅱ：「健康・福祉・医療」

②-5 健康づくりと地域医療を充実する

(%)

市の取組	n	満足	やや満足	やや不満	不満	わからない	無回答
保健・医療サービスに関する分野	358	7.5	30.7	19.8	7.8	20.7	13.4
健康づくりの推進	358	5.9	31.0	20.1	7.3	29.9	5.9
地域医療体制の充実	358	5.3	28.8	19.8	8.1	31.3	6.7

健康づくりと地域医療を充実するについて、【満足(計)】は「健康づくりの推進」が4割弱で、「地域医療体制の充実」が3割半ばであった。

②-6 高齢期の生活を充実する

(%)

市の取組	n	満足	やや満足	やや不満	不満	わからない	無回答
高齢者福祉に関する分野	358	4.2	19.8	20.1	8.9	36.9	10.1
支え合いによる高齢者の日常生活の充実	358	3.9	22.1	20.4	7.0	41.6	5.0
高齢者の生きがいがづくりの推進	358	5.6	21.2	19.8	5.3	43.3	4.7
地域包括ケアシステムの構築・推進	358	4.7	21.2	18.2	8.4	42.5	5.0

高齢期の生活を充実するについて、【満足(計)】は「高齢者の生きがいがづくりの推進」が3割弱と最も高く、次いで「支え合いによる高齢者の日常生活の充実」と「地域包括ケアシステムの構築・推進」がいずれも2割半ばであった。

②-7 障がいのある人の生活を充実する

(%)

市の取組	n	満足	やや満足	やや不満	不満	わからない	無回答
障がい者福祉に関する分野	358	3.6	11.7	15.9	4.2	54.5	10.1
障がい者の社会的自立の促進	358	2.8	15.1	14.8	6.4	56.1	4.7
障がい者の地域生活支援の充実	358	2.5	13.7	14.5	5.6	58.4	5.3

障がいのある人の生活を充実するについて、【満足(計)】は「障がい者の社会的自立の促進」が2割弱と最も高く、次いで「障がい者の地域生活支援の充実」が1割半ばであった。

②-8 身近な地域の福祉力を高める

(%)

市の取組	n	満足	やや満足	やや不満	不満	わからない	無回答
都市の福祉基盤に関する分野	358	3.6	15.4	17.0	4.7	45.3	14.0
福祉のこころをはぐくむ人づくりの推進	358	3.9	14.8	17.6	7.0	51.7	5.0
安心して暮らせる福祉基盤の充実	358	4.7	16.2	18.2	7.5	48.6	4.7
共に支え合う地域社会づくりの推進	358	4.5	15.6	17.3	5.9	52.0	4.7

身近な地域の福祉力を高めるについて、【満足(計)】はいずれも約2割であった。

③政策の柱Ⅲ：「安心・協働・共生」

③-9 危機への備え・対応力を高める

(%)

市の取組	n	満足	やや満足	やや不満	不満	わからない	無回答
危機管理・防災対策に関する分野	400	4.8	29.0	22.0	5.5	24.5	14.3
危機に対する体制・都市基盤の強化	400	5.0	30.3	23.8	5.0	29.8	6.3
総合的な治水・雨水対策の推進	400	6.8	28.3	28.8	6.0	24.3	6.0
消防・救急体制の充実	400	13.5	36.8	14.0	2.5	27.8	5.5

危機への備え・対応力を高めるについて、【満足(計)】は「消防・救急体制の充実」が約5割で最も高く、次いで「危機に対する体制・都市基盤の強化」と「総合的な治水・雨水対策の推進」がいずれも3割半ばであった。

③-10 日常生活の安心感を高める

(%)

市の取組	n	満足	やや満足	やや不満	不満	わからない	無回答
日常生活の安全・安心に関する分野	400	6.8	36.5	16.0	2.8	15.5	22.5
防犯対策の充実	400	6.8	37.5	25.0	5.8	19.3	5.8
交通安全対策の充実	400	6.8	30.0	31.3	13.8	13.5	4.8
消費生活の向上	400	5.3	34.3	19.3	4.8	31.8	4.8
食品の安全性の向上	400	9.8	36.3	17.0	2.5	29.5	5.0
生活衛生環境の向上	400	7.5	34.3	18.5	7.5	27.3	5.0

日常生活の安心感を高めるについて、【満足(計)】は「防犯対策の充実」と「食品の安全性の向上」がいずれも4割半ばで最も高く、次いで「生活衛生環境の向上」が4割強であった。

③-11 市民が主役のまちづくりを推進する

(%)

市の取組	n	満足	やや満足	やや不満	不満	わからない	無回答
市民主役のまちづくりに関する分野	400	4.5	24.3	14.0	6.8	30.0	20.5
協働によるまちづくりの推進	400	5.3	29.0	16.0	5.0	37.8	7.0
地域主体のまちづくりの促進	400	7.0	30.8	19.8	6.0	31.0	5.5
市民の市政への参画促進	400	4.5	24.0	19.5	9.5	36.8	5.8

市民が主役のまちづくりを推進するについて、【満足(計)】は「地域主体のまちづくりの促進」が4割弱で最も高く、次いで「協働によるまちづくりの推進」が3割半ばであった。

③-12 相互理解の促進による共生社会を形成する

(%)

市の取組	n	満足	やや満足	やや不満	不満	わからない	無回答
市民の相互理解と共生に関する分野	400	4.3	22.0	13.0	6.8	30.5	23.5
かけがえのない個人の尊重	400	7.3	26.0	17.3	4.5	39.5	5.5
男女共同参画の推進	400	6.5	24.0	20.8	7.0	36.3	5.5
多文化共生の推進	400	6.0	26.0	16.8	3.3	42.8	5.3

相互理解の促進による共生社会を形成するについて、【満足(計)】は「かけがえのない個人の尊重」と「多文化共生の推進」がいずれも3割強で最も高く、次いで「男女共同参画の推進」が約3割であった。

④政策の柱Ⅳ：「魅力・交流・文化」

④-13 都市ブランドの確立と更なる魅力を創出する (％)

市の取組	n	満足	やや満足	やや不満	不満	わからない	無回答
地域資源の活用・創出に関する分野	409	2.7	23.0	27.9	11.7	19.3	15.4
都市ブランド戦略の推進	409	2.4	20.0	28.1	12.5	28.9	8.1
移住・定住の促進	409	2.9	21.3	19.1	7.8	41.8	7.1
都市の魅力の発掘・創出・ブラッシュアップ	409	3.4	30.8	18.3	11.0	29.3	7.1
観光地・大谷の地域活性化の推進	409	7.1	34.0	17.6	7.8	26.7	6.8

都市ブランドの確立と更なる魅力を創出するについて、【満足(計)】は「観光地・大谷の地域活性化の推進」が約4割で最も高く、次いで「都市の魅力の発掘・創出・ブラッシュアップ」が3割半ばであった。

④-14 個性豊かな観光と交流を創出する (％)

市の取組	n	満足	やや満足	やや不満	不満	わからない	無回答
観光や交流創出に関する分野	409	2.7	16.6	25.7	13.0	25.2	16.9
戦略的観光の推進	409	2.9	17.6	24.2	14.4	34.2	6.6
おもてなしの充実	409	2.7	19.3	24.2	12.0	35.2	6.6

個性豊かな観光と交流を創出するについて、【満足(計)】は「おもてなしの充実」が2割強で最も高く、次いで「戦略的観光の推進」が約2割であった。

④-15 暮らしに息づく文化の創造・活用を推進する (％)

市の取組	n	満足	やや満足	やや不満	不満	わからない	無回答
文化振興に関する分野	409	2.2	19.6	20.5	9.8	31.5	16.4
文化活動の充実	409	4.4	27.4	19.6	9.5	31.8	7.3
文化の創造・継承、保存・活用	409	3.2	21.3	20.5	10.3	38.1	6.6

暮らしに息づく文化の創造・活用を推進するについて、【満足(計)】は「文化活動の充実」が3割強で、「文化の創造・継承、保存・活用」が2割半ばであった。

⑤政策の柱V：「産業・環境」

⑤-16 地域産業の創造性・発展性を高める

(%)

市の取組	n	満足	やや満足	やや不満	不満	わからない	無回答
地域産業に関する分野	378	1.9	23.0	21.7	7.9	32.0	13.5
地域特性を活かした産業集積の促進	378	2.4	24.3	20.9	7.4	38.9	6.1
新規開業・新事業創出の促進	378	1.9	16.9	23.0	7.9	44.2	6.1
就労・雇用対策の充実	378	2.4	21.2	24.9	13.8	32.3	5.6

地域産業の創造性・発展性を高めるについて、【満足(計)】は「地域特性を活かした産業集積の促進」が3割弱で最も高く、次いで「就労・雇用対策の充実」が2割半ばであった。

⑤-17 商工・サービス業の活力を高める

(%)

市の取組	n	満足	やや満足	やや不満	不満	わからない	無回答
商業・サービス業・工業に関する分野	378	2.1	20.4	23.3	8.2	27.5	18.5
魅力ある商業の振興	378	2.1	13.8	29.9	22.2	26.2	5.8
安定した経営基盤の確立	378	1.1	17.2	22.2	7.4	46.3	5.8
中小企業の経営・技術革新の促進	378	1.3	15.9	21.4	8.5	46.6	6.3
流通機能の充実	378	3.7	29.1	18.0	6.3	37.6	5.3

商工・サービス業の活力を高めるについて、【満足(計)】は「流通機能の充実」が3割強で最も高く、次いで「安定した経営基盤の確立」が2割弱であった。

⑤-18 農林業の生産力・販売力・地域力を高める

(%)

市の取組	n	満足	やや満足	やや不満	不満	わからない	無回答
農林業に関する分野	378	2.9	18.0	20.1	4.5	37.6	16.9
農林業を支える担い手の確保・育成	378	2.6	14.6	22.5	9.3	44.4	6.6
農林業経営を支える生産体制の強化	378	3.4	14.6	16.9	7.4	50.5	7.1
生産者と消費者を結ぶ流通・販売戦略の強化	378	2.9	18.5	16.9	5.0	49.5	7.1
環境と調和した農林業の推進	378	2.1	12.4	18.8	9.3	49.7	7.7

農林業の生産力・販売力・地域力を高めるについて、【満足(計)】は「生産者と消費者を結ぶ流通・販売戦略の強化」が約2割で最も高く、次いで「農林業を支える担い手の確保・育成」と「農林業経営を支える生産体制の強化」が2割弱であった。

⑤-19 環境への負荷を低減する

(%)

市の取組	n	満足	やや満足	やや不満	不満	わからない	無回答
環境にやさしい社会に関する分野	394	3.3	28.4	18.3	5.1	27.7	17.3
環境保全行動の推進	394	5.1	30.7	17.0	5.1	36.5	5.6
地球温暖化対策の推進	394	4.6	26.6	23.6	14.7	24.4	6.1
ごみの発生抑制, 資源の循環利用の推進	394	10.4	39.8	18.0	6.3	19.5	5.8
廃棄物の適正処理の推進	394	9.1	33.8	20.8	9.9	20.6	5.8
良好な生活環境の確保	394	5.6	33.8	17.0	5.8	32.0	5.8
生物多様性の保全	394	4.3	28.9	15.7	5.3	39.8	5.8

環境への負荷を低減するについて、【満足(計)】は「ごみの発生抑制, 資源の循環利用の推進」が約5割で最も高く、次いで「廃棄物の適正処理の推進」が4割強であった。

⑥政策の柱VI：「都市空間・交通」

⑥-20 暮らしやすく魅力のある都市空間を形成する

(%)

市の取組	n	満足	やや満足	やや不満	不満	わからない	無回答
都市空間形成に関する分野	394	4.8	24.4	20.3	12.7	20.6	17.3
地域特性に応じた土地利用の推進	394	3.3	22.6	19.8	9.4	39.1	5.8
地域特性を生かした魅力ある拠点の形成	394	4.1	28.9	20.3	9.9	31.2	5.6
地域特性に応じた安全で快適な市街地の形成	394	4.1	27.2	21.6	10.9	30.2	6.1
空き家・空き地対策の推進	394	2.3	14.7	28.9	20.6	28.2	5.3
都市景観の保全・創出	394	4.6	30.5	20.8	7.1	31.5	5.6

暮らしやすく魅力のある都市空間を形成するについて、【満足(計)】は「都市景観の保全・創出」が3割半ばで最も高く、次いで「地域特性を生かした魅力ある拠点の形成」が3割強であった。

⑥-21 快適な住環境と自然豊かな都市環境を創出する

(%)

市の取組	n	満足	やや満足	やや不満	不満	わからない	無回答
住環境・自然環境に関する分野	394	5.1	27.4	18.8	6.1	24.4	18.3
安心して快適な住まいづくりの促進	394	4.1	25.4	18.0	4.8	42.1	5.6
水と緑の保全・創出	394	6.3	34.5	19.0	5.3	29.4	5.3

快適な住環境と自然豊かな都市環境を創出するについて、【満足(計)】は「水と緑の保全・創出」が約4割で、「安心して快適な住まいづくりの促進」が約3割であった。

⑥-22 誰もが快適に移動できる総合的な交通ネットワークを構築する

(%)

市の取組	n	満足	やや満足	やや不満	不満	わからない	無回答
交通に関する分野	378	2.4	14.6	24.6	28.3	10.6	19.6
公共交通ネットワークの充実	378	2.4	23.5	25.1	34.1	9.8	5.0
道路ネットワークの充実	378	3.4	24.9	27.2	20.4	18.5	5.6
自転車利用環境の充実	378	4.8	16.1	27.5	22.0	24.9	4.8

誰もが快適に移動できる総合的な交通ネットワークを構築するについて、【満足(計)】は「道路ネットワークの充実」が3割弱で最も高く、次いで「公共交通ネットワークの充実」が2割半ばであった。

⑥-23 質の高い上下水道サービスを提供する

(%)

市の取組	n	満足	やや満足	やや不満	不満	わからない	無回答
上下水道に関する分野	394	19.3	36.5	10.4	5.3	11.2	17.3
安定した上下水道事業の推進	394	18.0	46.2	10.9	4.6	15.7	4.6
顧客に信頼される経営の推進	394	7.4	29.2	15.2	3.8	40.1	4.3

質の高い上下水道サービスを提供するについて、【満足(計)】は「安定した上下水道事業の推進」が6割半ばで、「顧客に信頼される経営の推進」が4割弱であった。

■各政策の柱を支える行政経営基盤

24 強固な行政経営基盤を確立する

(%)

市の取組	n	満足	やや満足	やや不満	不満	わからない	無回答
行政経営に関する分野	409	2.7	14.2	19.1	15.2	32.0	16.9
効果的で効率的な行政経営システムの確立	409	3.4	16.1	17.8	16.4	39.4	6.8
地区行政の推進	409	3.7	24.7	20.8	12.0	32.0	6.8
行政の組織力の向上	409	3.2	18.6	22.7	12.7	36.4	6.4
財政基盤の確立	409	2.9	13.7	20.0	14.4	42.3	6.6
情報化の推進	409	7.8	29.1	18.6	11.5	26.4	6.6

強固な行政経営基盤を確立するについて、【満足(計)】は「情報化の推進」が4割弱で最も高く、次いで「地区行政の推進」が3割弱であった。