

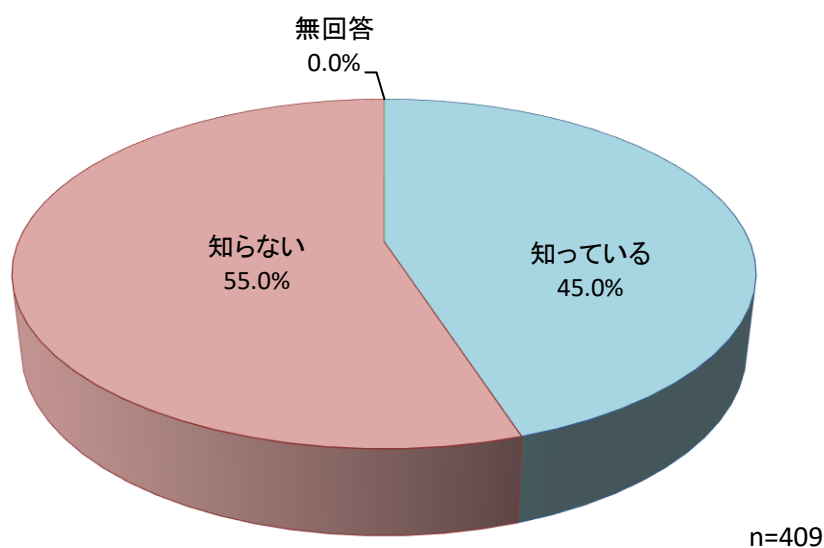
16. 「大谷石文化」の日本遺産認定について

(1) 「大谷石文化」が日本遺産に認定されていることの認知度

◇ 「知らない」が5割半ば

問63	「大谷石文化」が日本遺産に認定されたことを知っていますか。	(○は1つ)
		n=409
1	知っている	45.0%
2	知らない	55.0%
	(無回答)	0.0%

<図IV-16-1>全体



「大谷石文化」が日本遺産に認定されたことの認知度については、「知っている」が45.0%、一方、「知らない」は55.0%であった。(図IV-16-1)

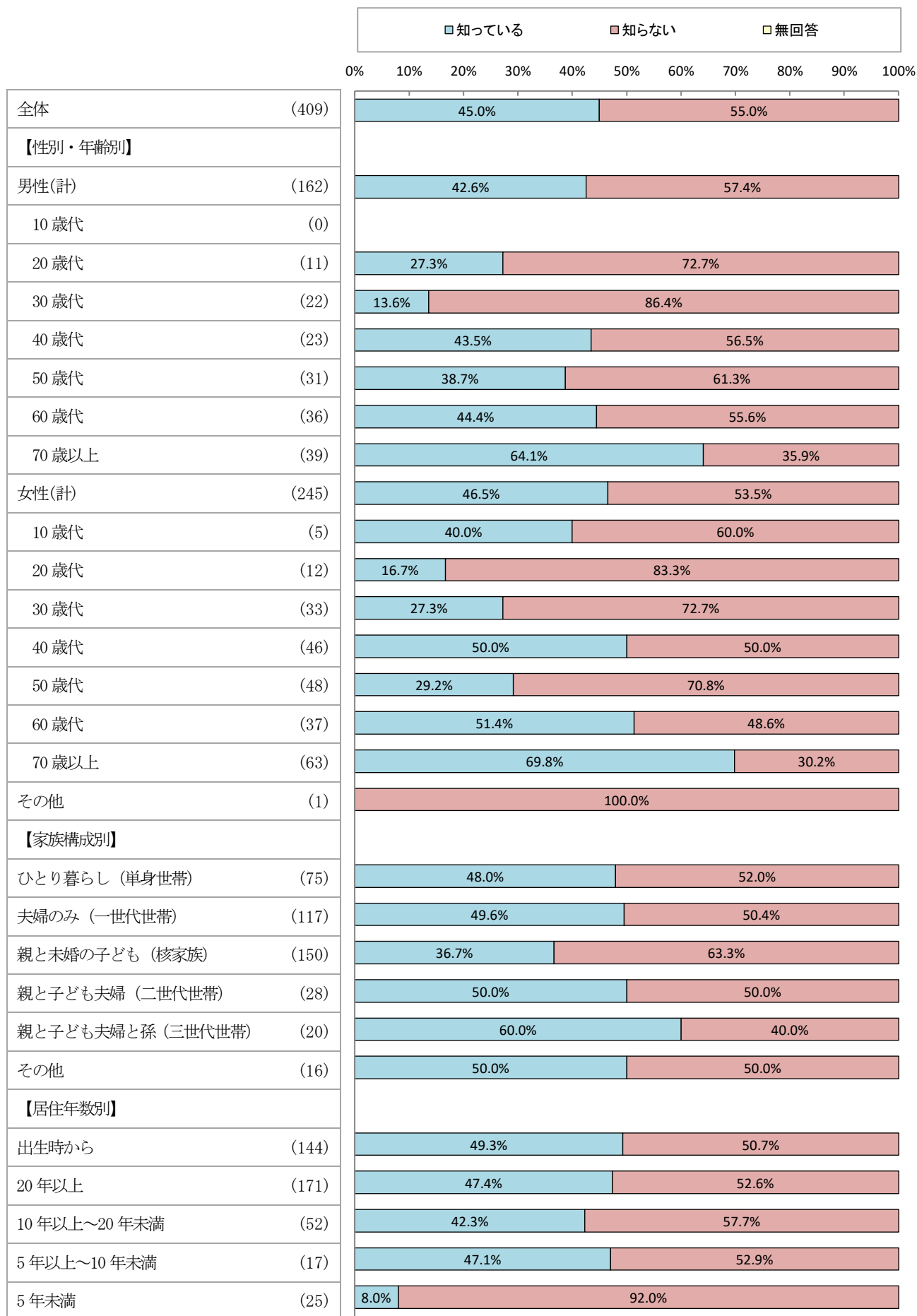
<参考>

性別・年齢別で見ると、「知っている」は<女性/70歳以上>が69.8%で最も高く、<男性/70歳以上>が64.1%と続いている。一方、「知らない」は<その他>が100.0%で最も高く、次いで<男性/30歳代>が86.4%と続いている。(図IV-16-2)

家族構成別で見ると、「知っている」は<親と子ども夫婦と孫(三世代世帯)>が60.0%で最も高く、次いで<その他>を除くと<親と子ども夫婦(二世帯世帯)>が50.0%であった。一方、「知らない」は<親と未婚の子ども(核家族)>が63.3%で最も高く、<ひとり暮らし(単身世帯)>が52.0%と続いている。(図IV-16-2)

居住年数別で見ると、「知っている」は<出生時から>が49.3%で最も高く、次いで<20年以上>が47.4%であった。一方、「知らない」は<5年未満>が92.0%で最も高く、次いで<10年以上~20年未満>が57.7%であった。(図IV-16-2)

<図Ⅳ－１６－２>性別・年齢別／家族構成別／居住年数別

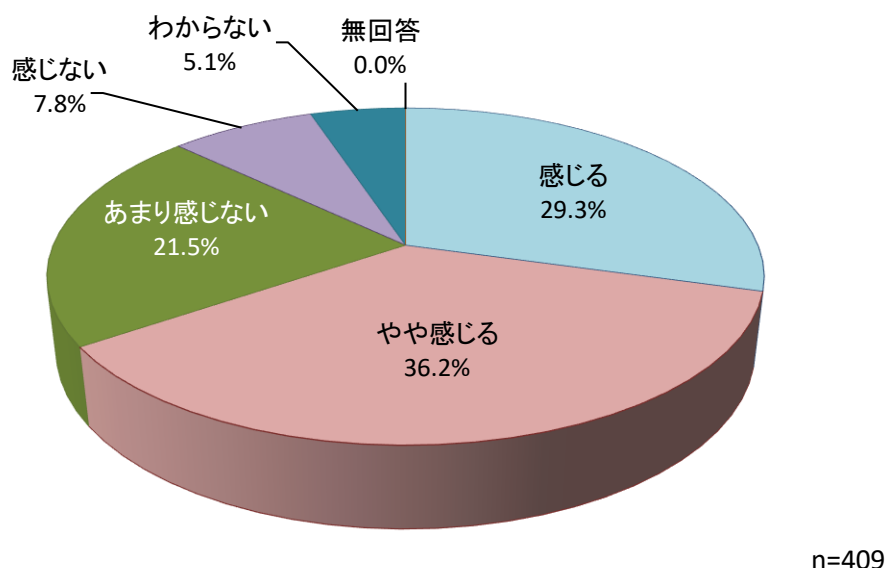


(2) 「大谷石文化」を誇りに感じるか

◇ 「感じる」と「やや感じる」を合わせた【感じる(計)】が6割半ば

問 6 4 宇都宮市の暮らしに息づいている「大谷石文化」を誇りに感じますか。		(○は1つ)
		n=409
1	感じる	29.3%
2	やや感じる	36.2%
3	あまり感じない	21.5%
4	感じない	7.8%
5	わからない	5.1%
	(無回答)	0.0%

<図IV-16-3>全体



「大谷石文化」を誇りに感じるかについては、「感じる」が 29.3%、「やや感じる」が 36.2%で、これらを合わせた【感じる(計)】が 65.5%であった。一方、「あまり感じない」21.5%、「感じない」7.8%で、これらを合わせた【感じない(計)】は 29.3%であった。(図IV-16-3)

<参考>

性別・年齢別で見ると、【感じる(計)】は<女性/70歳以上>が 82.6%で最も高く、<女性/40歳代>が 78.3%と続いている。一方、【感じない(計)】は<その他>が 100.0%で最も高く、次いで<男性/70歳以上>が 46.1%と続いている。(図IV-16-4)

家族構成別で見ると、【感じる(計)】は<その他>を除くと<親と子ども夫婦と孫(三世代世帯)>が 80.0%で最も高く、次いで<親と子ども夫婦(二世帯世帯)>が 78.6%であった。一方、【感じない(計)】は<ひとり暮らし(単身世帯)>が 33.3%で最も高く、<夫婦のみ(一世帯世帯)>が 32.4%と続いている。(図IV-16-4)

居住年数別で見ると、【感じる(計)】は<出生時から>が 75.7%で最も高く、次いで<10年以上~20年未満>が 65.4%であった。一方、【感じない(計)】は<5年未満>が 36.0%で最も高く、次いで<20年以上>が 35.1%であった。(図IV-16-4)

<図IV-16-4>性別・年齢別／家族構成別／居住年数別

