

# 宇都宮市 市民税・県民税申告書

## スマホでの申告手順

手順 1 申告書作成ページで所得・控除を入力します

手順 2 申告書（PDF形式）を保存します

手順 3 申告書（PDF形式）に住所・氏名等を入力  
します

手順 4 宇都宮市電子申請共通システムにログイン  
（または新規登録）します

手順 5 手続き一覧（個人向け）から「個人市民税・  
県民税の申告」を選択します

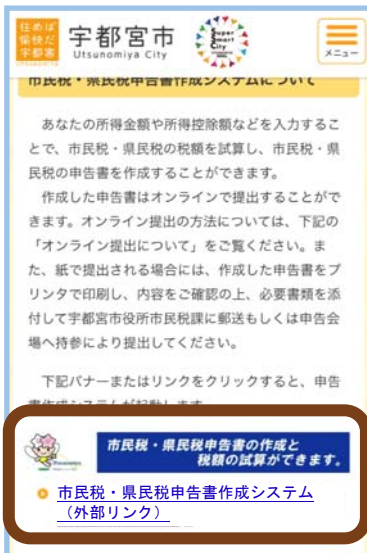
手順 6 申請内容を入力・申告書（PDF形式）など  
を添付し、申請して完了です

# 手順 1 申告書作成ページで所得・控除を入力をします

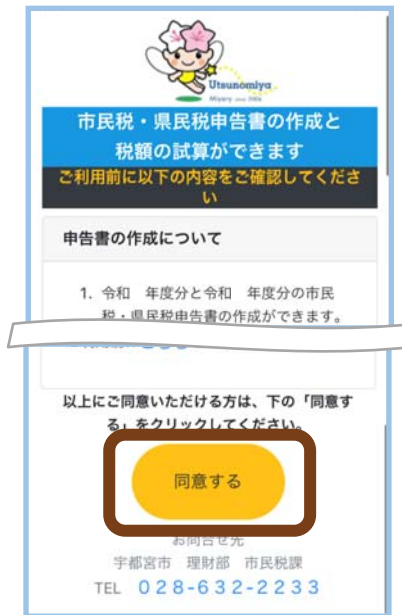
①宇都宮市ホームページのトップページで ID「1025932」を入力し検索します。



②「市民税・県民税申告書作成システム（外部リンク）」をタップします。

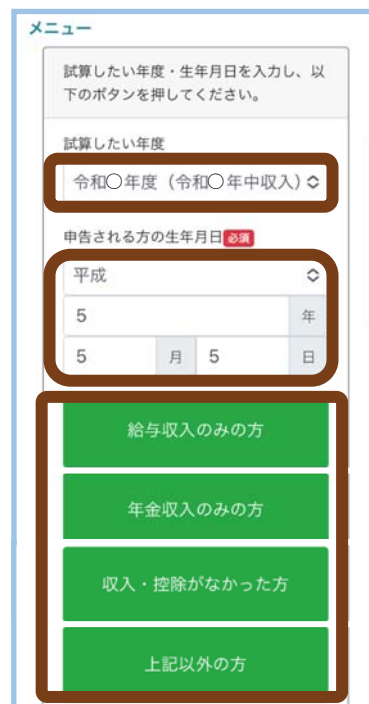


③ ページ下部の「同意する」をタップします。



④試算したい年度，申告される方の生年月日を入力します。

申告内容に該当するものをタップします。



⑤収入・控除の内容を入力します。

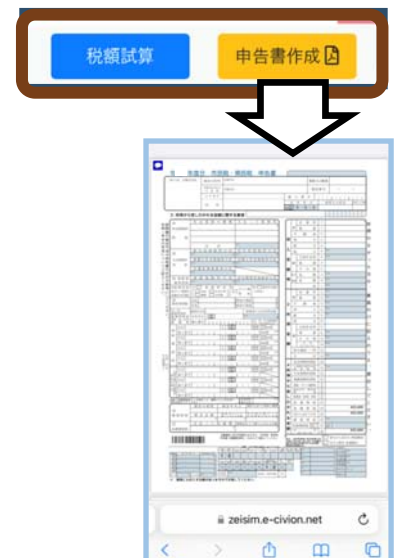


源泉徴収票2枚目以降・所得控除・寄附金税額控除を入力する場合はこちら

をタップすると，所得控除（寄附金税額控除，医療費控除など）を入力できます。

⑥「税額試算」をタップすると，税額試算ができます。

「申告書作成」をタップすると申告書(PDF)が表示されます。



修正する場合は，「< (戻るボタン)」で戻り，入力を作り直してください。

## 手順2 申告書（PDF形式）を保存します

### iPhoneの場合

①シェアボタンをタップします。



②「ファイル」などの任意の保存先を選択します。



③ファイルに保存した場合は、↓のように表示されます。



④PDFをタップし、申告書を開きます。



### Androidの場合

※「Adobe Acrobat Reader」のインストールが必要です。

申告書のPDFが表示されると同時に自動的にPDFが端末内の「ダウンロード」フォルダに保存されます。

保存先のファイルから、ダウンロードしたPDFをAdobe Acrobat Readerで開きます。



### 【操作の例】

「申告書作成」をタップ後、「ファイルを表示」をタップすると、「アプリで開く」が表示されます。「Adobe Acrobat Reader」をタップすると、申告書のPDFが表示されます。



## 手順3 申告書（PDF形式）に住所・氏名等を入力します

・住所、氏名等タップして色が変わる項目は直接入力が可能です。PDFで金額欄の入力はできません。

① iPhoneの場合、右下の入力ボタンをタップすると、各項目の入力ができます。

(Androidの場合、各項目をタップすると、入力できます。)



② (1ページ目)

申告書上部の住所・氏名などの欄は全て入力してください。

分 市民税・県民税 申告書			
現在の住所	宇都宮市 旭1-1-1	業種又は職業	〇〇
令和4年1月1日の住所	宇都宮市 同上	電話番号	028 - 0000 - 0000
フリガナ	ウツノミヤ タロウ	個人番号	1 2 3 4 5 6 7 8 9 9 9 9
氏名	宇都宮 太郎	生年月日	世帯主の氏名 世帯主との続柄
		5・5・5	宇都宮 太郎 本人

③以下は該当する方のみ入力をしてください。

(1ページ目)

・以下の控除対象者の氏名・生年月日など

- ⑳障害者控除, ㉑～㉒配偶者(特別)控除・同一生計配偶者,
- ㉓扶養控除, 16歳未満の扶養親族

㉑寡婦控除 ㉒ひとり親控除 ㉓勤労学生控除	<input type="checkbox"/> 寡婦控除 <input type="checkbox"/> 死別 <input type="checkbox"/> 生死不明 <input type="checkbox"/> 離婚 <input type="checkbox"/> 未婚還	<input type="checkbox"/> ひとり親控除 <input type="checkbox"/> 勤労学生控除(学校名)	
㉔障害者控除	氏名	障害の程度	程度
	氏名	障害の程度	程度
㉕配偶者控除・配偶者特別控除・同一生計配偶者	配偶者の氏名	宇都宮 花子	配偶者の合計所得金額
	生年月日	25・1・1	130 万円
	個人番号	3 3 3 3 4 4 4 4 5 5 5 5	<input type="checkbox"/> 同一生計配偶者(別居配偶者を含む)
㉖扶養控除	氏名	宇都宮 一郎	生年月日
	個人番号	9 9 9 9 8 8 8 8 7 7 7 7	同居 続柄
	氏名		同居 続柄
	個人番号		同居 続柄
㉗16歳未満の扶養親族(控除対象外)	氏名		生年月日
	個人番号		同居 続柄
	氏名		同居 続柄
	個人番号		同居 続柄

別居の扶養親族等がある場合には、裏面「12」に氏名及び住所を記入してください


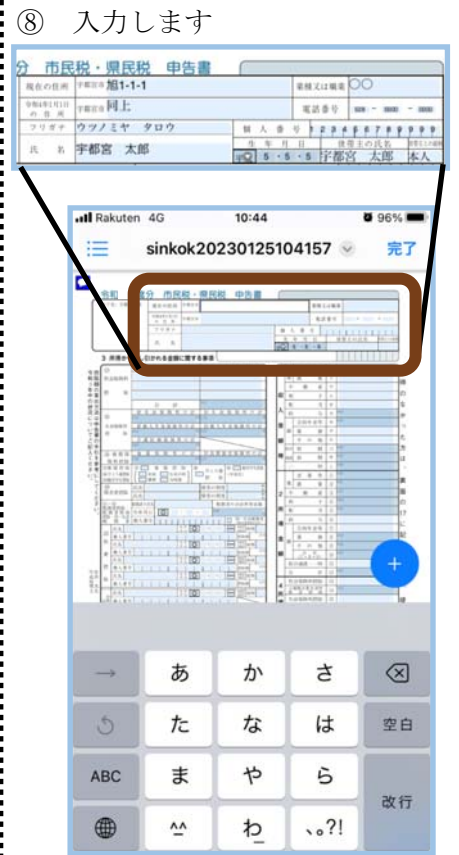



(2ページ目)

- ・ 1 1 事業専従者に関する事項
- ・ 1 2 別居の扶養親族等に関する事項
- ・ 1 5 所得金額調整控除に関する事項
- ・ 1 7 令和〇年中に所得がなかった方の記入欄


※ 6 給与所得の内訳 ～ 9 雑所得(公的年金以外)は金額が入りません。数値が入らない項目は、内容がわかるものを画像で添付してください。



# 【入力例】 収入・控除がなかった方（iPhoneの場合）



入力します



完成

## 手順 4～6 宇都宮市電子申請共通システムで申請します

①宇都宮市ホームページのトップページで ID「1028655」を入力し検索します。



②ログイン, または新規登録します。



③手続き一覧 (個人向け) 右上の≡をタップし, メニューを開きます。

「手続き一覧 (個人向け)」をタップします。



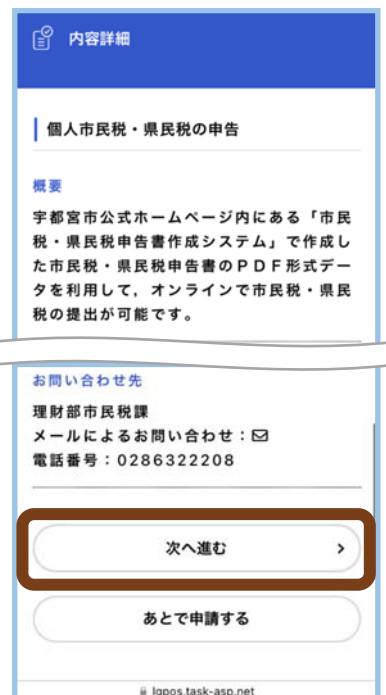
④カテゴリの「税金」をタップします。



⑤「個人市民税・県民税の申告」をタップします。



⑥内容を確認後, 「次へ進む」をタップします。



⑦申請内容を入力します。

・「申告者との続柄（本システムの利用者と申告者の続柄）」を選択します。

※続柄が本人以外の場合は、必要事項を入力します。

・申告書（PDF形式）を添付します。

・身元確認書類の画像データを添付します。

・（必要な場合のみ）その他の提出書類を添付します。

入力後、「次へ進む」をタップします。

申請内容の入力

申請内容の入力 | 申請内容の確認 | 申請の完了

個人市民税・県民税の申告

申告者との続柄（本システムの利用者と申告者の続柄） **必須**

選択解除

本人（本システムの利用者と申告書の氏名が同一の場合）

生計を一にする親族（同居の家族、扶養家族）

その他代理人（委任状の添付が必要となります）

添付書類 **必須**

市民税・県民税申告書

アップロードするファイルを選択

添付書類 **必須**

身元確認書類（マイナンバーカードや運転免許証等の申告者の身元を確認できるもの）

アップロードするファイルを選択

添付書類（必要な場合のみ）

医療費控除の明細書  
収支内訳書  
委任状等

アップロードするファイルを選択

次へ進む >

保存してあとで申請する

< 戻る

⑧申請内容を確認し、「申請する」をタップします。

申請内容の確認

申請内容の入力 | 申請内容の確認 | 申請の完了

個人市民税・県民税の申告

申告者との続柄（本システムの利用者と申告者の続柄）

本人（本システムの利用者と申告書の氏名が同一の場合） **修正する**

添付書類

image.jpg **修正する**

添付書類（必要な場合のみ）  
(未入力) **修正する**

申請する >

< 戻る

⑨確認のメッセージが出ますので、「OK」をタップします。

添付書類

image.jpg **修正する**

申請します。よろしいですか？

OK キャンセル

申請する >

< 戻る

⑩申請が完了しました。

受け付けしたことをお知らせするメールが自動送信されます。

申請の完了

申請内容の入力 | 申請内容の確認 | 申請の完了

個人市民税・県民税の申告

申告を受け付けました。

申請番号は利用者登録の際のメールアドレスに自動送信されます。

なお、メールが送信されない場合などは、申請者番号を控えるか、このページを印刷してお問合せください。

申込番号

13204520