

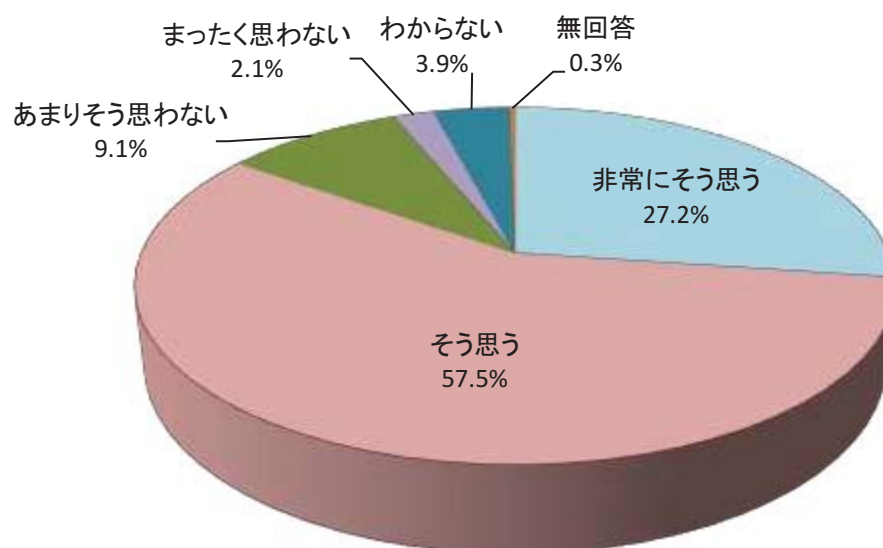
## 8. うつのみや産の農産物について

### (1) 「うつのみや産」の農産物の購入意欲

◇ 「非常にそう思う」と「そう思う」を合わせた【そう思う（計）】が8割半ば

問 2 8 宇都宮市では地産地消を推進していますが、あなたは「うつのみや産」の農産物を積極的に選択して購入したいと思いますか。		(○は1つ)
		n=386
1	非常にそう思う	27.2%
2	そう思う	57.5%
3	あまりそう思わない	9.1%
4	まったく思わない	2.1%
5	わからない	3.9%
	(無回答)	0.3%

<図IV-8-1>全体



n=386

「うつのみや産」の農産物の購入意欲については、「非常にそう思う」が27.2%、「そう思う」が57.5%で、これらを合わせた【そう思う（計）】は84.7%であった。一方、「あまりそう思わない」が9.1%、「まったく思わない」が2.1%で、これらを合わせた【思わない（計）】は11.2%であった。(図IV-8-1)

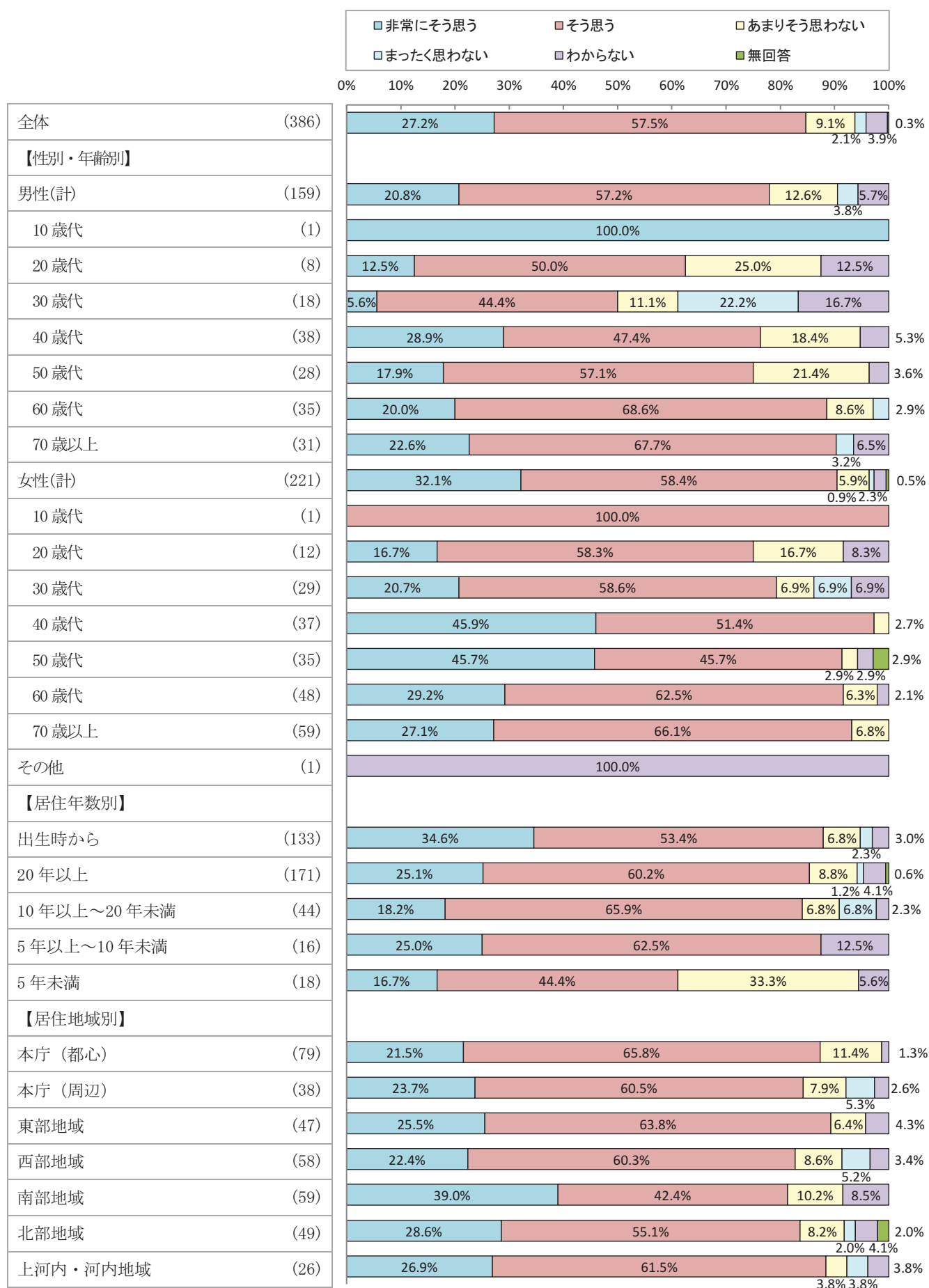
#### <参考>

性別・年齢別で見ると、【そう思う（計）】は<男性/10歳代>と<女性/10歳代>がいずれも100.0%で最も高く、次いで<女性/40歳代>が97.3%であった。一方、【思わない（計）】は<男性/30歳代>が33.3%で最も高く、次いで<男性/20歳代>が25.0%であった。(図IV-8-2)

居住年数別で見ると、【そう思う（計）】は<出生時から>が88.0%で最も高く、次いで<5年以上～10年未満>が87.5%であった。一方、【思わない（計）】は<5年未満>が33.3%で最も高く、次いで<10年以上～20年未満>が13.6%であった。(図IV-8-2)

居住地域別で見ると、【そう思う（計）】は<東部地域>が89.3%で最も高く、次いで<上河内・河内地域>が88.4%であった。一方、【思わない（計）】は<西部地域>が13.8%で最も高く、次いで<本庁（周辺）>が13.2%であった。(図IV-8-2)

<図IV-8-2>性別・年齢別/居住年数別/居住地域別

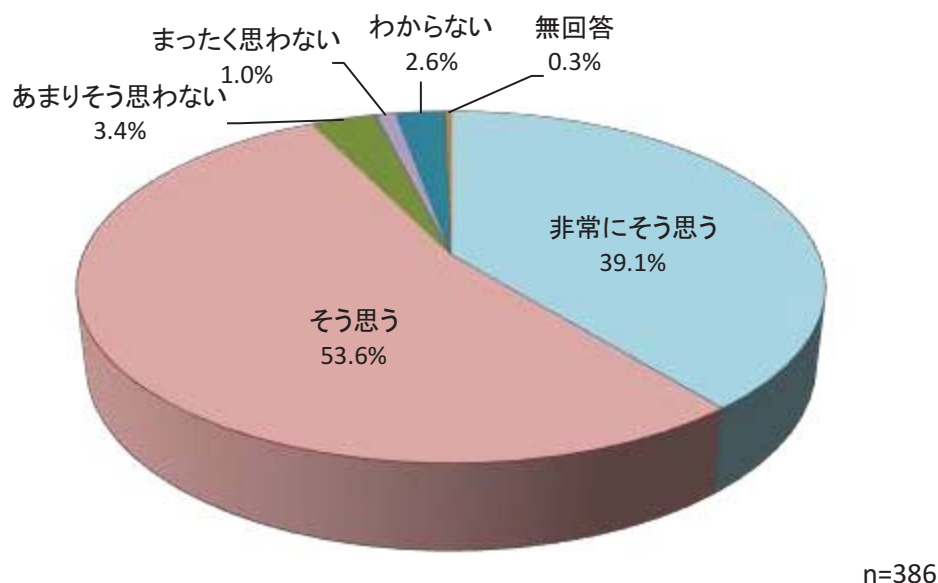


(2) 宇都宮の農業を大切にしたいと思うか

◇ 「非常にそう思う」と「そう思う」を合わせた【そう思う（計）】が9割強

問29 宇都宮市では、「農業王国うつのみや」の実現を目指した取組を推進していますが、あなたは宇都宮の農業を大切にしたいと思いますか。		(○は1つ)
		n=386
1	非常にそう思う	39.1%
2	そう思う	53.6%
3	あまりそう思わない	3.4%
4	まったく思わない	1.0%
5	わからない	2.6%
	(無回答)	0.3%

<図IV-8-3>全体



宇都宮の農業を大切にしたいと思うかについては、「非常にそう思う」が39.1%、「そう思う」が53.6%で、これらを合わせた【そう思う（計）】は92.7%であった。一方、「あまりそう思わない」が3.4%、「まったく思わない」が1.0%で、これらを合わせた【思わない（計）】は4.4%であった。(図IV-8-3)

<参考>

性別・年齢別で見ると、【そう思う（計）】は<男性/10歳代>と<女性/10歳代>と<女性/20歳代>と<女性/40歳代>がいずれも100.0%で最も高かった。一方、【思わない（計）】は<男性/20歳代>が25.0%で最も高く、次いで<男性/30歳代>が11.1%であった。(図IV-8-4)

家族構成別で見ると、【そう思う（計）】は<親と子ども夫婦と孫(三世帯世帯)>が100.0%で最も高く、次いで<夫婦のみ(一世帯世帯)>が93.3%であった。一方、【思わない（計）】は<親と子ども夫婦(二世帯世帯)>が6.5%で最も高く、次いで<ひとり暮らし(単身世帯)>が5.9%であった。(図IV-8-4)

居住地域別で見ると、【そう思う（計）】は<東部地域>が100.0%で最も高く、次いで<南部地域>が95.0%であった。一方、【思わない（計）】は<本庁(周辺)>が13.1%で最も高く、次いで<西部地域>が5.1%であった。(図IV-8-4)

<図IV-8-4>性別・年齢別/家族構成別/居住地域別

