

入札参加資格 取消届

電子申請操作マニュアル

建設工事/建設関連業務委託/物品製造・販売・委託業務・その他

目 次

◇ 事前準備	1
1 電子署名の準備	1
(1) アプリのインストール	1
(2) ブラウザ拡張機能のインストール	2
(3) 動作環境の確認	2
(4) 機器の用意	4
◇ 申請手順	5
1 ログイン	5
(1) 利用者IDでログインする場合	5
(2) GビズIDでログインする場合	6
2 手続き選択	7
3 申請内容の入力	10
4 問い合わせ先の入力	12
5 申請内容の確認	13
6 電子署名	13
7 申請	15
8 申請完了	16
◇ 再申請手順	17
◇ 代理申請	19

◇ 事前準備

宇都宮市公式 Web サイトの以下のページをご覧ください。

トップページ最上段のページ ID 検索：1028655

または、サイト内検索：電子申請共通システム

<https://www.city.utsunomiya.lg.jp/shisei/service/1028655.html>

1 電子署名の準備

本手続きは、実印の押印に代わり、「電子署名」が求められます。

電子署名を行うには、パソコン向けアプリのインストールと IC カードリーダーが必要となります。

※ GビズID アカウントを保有し、GビズID プライム／GビズID メンバーでログインする場合は、電子署名の省略が可能です。

GビズID については、デジタル庁の WEB サイトをご覧ください。

(1) アプリのインストール

宇都宮市公式 Web サイトのスクリーンショット。左側には「便利な機能」のメニューがあり、「宇都宮市電子申請共通システム」が選択されています。右側には「宇都宮市電子申請共通システム」のタイトルと、ページID 1028655、更新日 令和7年7月4日が表示されています。また、印刷と大きな文字で印刷のボタンがあります。下部には「宇都宮市電子申請共通システム画面イメージ」という写真が掲載されています。

電子署名

電子署名とは

電子申請のデータには、紙と異なり押印やサイン(署名)をすることができません。その代わりとして、「申請者本人が申請したデータか」「申請してからデータが改ざんされていないか」を証明するための情報を申請データに付与する行為が「電子署名」です。

申請者が個人である場合は、マイナンバーカードによって電子署名を行うことが可能です。この電子署名が行われることで、行政側が申請を受け取る際に「申請内容について、確かにマイナンバーカードの持ち主本人が申請していて、内容も改ざんされていない」ということを確認することができます。

● 詳しくはこちらをご覧ください(総務省HP)(外部リンク)

準備するもの(パソコンの場合)

電子署名を行うには、特定の機器・アプリが必要となります。

パソコンで電子署名を行う場合、パソコン向けアプリのインストールと IC カードリーダーが必要です。

● **パソコン用アプリのインストールはこちらから(外部リンク)**

クリック

<https://lgpos.task-asp.net/cu/092011/ea/residents/portal/app/install/guide>



インストール手順

電子署名拡張APIは、マイナンバーカードやICカードに記録された電子証明書を用いて、申請内容に電子署名することができます。
以下の手順に従って、アプリケーションとブラウザ拡張機能のインストールを行ってください。

1. アプリケーションのインストール

はじめに、以下の「インストーラーをダウンロードする」ボタンをクリックして、アプリケーションのインストーラーをダウンロードしてください。

インストーラーをダウンロードする

クリックし、案内に沿って、アプリケーションのインストーラーをダウンロードしてください。
※ページ下部までご確認ください。

(2) ブラウザ拡張機能のインストール

アプリケーションのインストールが完了したら、引き続き画面の案内に沿って拡張機能のインストールを行います。

(Microsoft Edge と Google Chrome のどちらかを利用)

拡張機能の追加をクリックし、「追加されました」と表記されれば、インストールは完了です。

(3) 動作環境の確認

宇都宮市電子申請共通システムトップページ（外部リンク）にアクセスします。

<https://www.city.utsunomiya.lg.jp/shisei/service/1028655.html>

宇都宮市電子申請共通システム



ページID1028655

更新日 令和7年7月4日



印刷



大きな文字で印刷

宇都宮市電子申請共通システム



宇都宮市電子申請システム画面イメージ

宇都宮市への申請や届出の手続きがインターネットから行うことができます。

これまで市役所に出向いたり郵送で行っていた各種手続きが、ご自宅のパソコンやスマートフォンから時間や場所を問わずに申請することができるようになりましたので、ぜひご利用ください。

宇都宮市電子申請共通システムへのアクセス方法

下記のリンクから、専用サイトへアクセスし、手続きを選択してください。

- 宇都宮市電子申請共通システムトップページ(外部リンク)
- 操作マニュアル(外部リンク)
- よくある質問(外部リンク)

クリック

必要に応じて
操作マニュアルを
ご参照ください。



ヘルプ よくあるご質問 個人情報の取扱い **動作環境** ウェブアクセシビリティ 利用規約（個人向け／事業者向け）

宇都宮市
栃木県宇都宮市旭1丁目1番5号
宇都宮市HP

トップページ最下段の
「動作環境」をクリック

動作環境

- ▶ 推奨動作環境
- ▶ スマートフォンアプリのインストール・チェック
- ▶ パソコン向けアプリ（電子署名拡張AP）の動作環境チェック
- ▶ 使用可能な電子証明書について
- ▶ 使用可能な文字について

パソコン向けアプリ（電子署名拡張AP）の動作環境チェック

パソコン向け電子署名アプリの動作環境を満たしているか、自動で確認します。
すべての結果が○の場合のみ、パソコンで電子署名が行えます。

電子署名拡張APのインストール手順はこちら

チェック項目	結果	詳細
OS (必要環境) ・ Microsoft Windows 10 バージョン 1809以上	○	ご利用のOSは対応しています。
ブラウザ (必要環境) ・ Microsoft Edge バージョン97以上 ・ Google Chrome バージョン97以上	○	ご利用のブラウザは対応しています。
電子署名拡張AP	×	電子署名拡張APがインストールされていません。 インストール手順をご確認のうえ、申請前にインストールしてください。

ひとつでも × が表示されると、お手続きできません。
○ であることをご確認ください。

(4) 機器の用意

手続きに必要な電子証明書と I C カードリーダーをご用意ください。

手続きに利用可能な電子証明書（I C カード）

- ・ マイナンバーカードの署名用電子証明書（個人事業主のみ）
- ・ 商業登記に基づく電子証明書（商業登記電子証明書）
- ・ TDB 電子認証サービス TypeA の電子証明書
- ・ e - Probatio PS2 サービスの電子証明書
- ・ A0Sign サービスおよび法人認証カードサービスの電子証明書

◇ 申請手順

1 ログイン

トップページ最上段の
ログインをクリック

手続き一覧（個人向け） 手続き一覧（事業者向け） ヘルプ よくあるご質問

ログイン

新規登録



(1) 利用者IDでログインする場合

新着のお知らせ
2025年3月13日 メンテナンスによる
2024年8月6日 おくやみに関する手続

手続き判定

新規登録の場合は
クリック

利用者ID (メールアドレス) 必須

パスワード 必須

ログイン

パスワードを忘れた方はこちら
利用者の新規登録はこちら

他のアカウントでログイン

GビズIDでログイン

IDとパスワードを入力

ログイン

利用者IDをお持ちの場合は、IDとパスワードを入力の上、ログインしてください。

利用者登録がお済みでない場合は、新規登録が必要です。

「宇都宮市電子申請操作マニュアル」（3.3. 利用者情報を登録する）をご参照の上、事業者としてご登録ください。

<https://lgpos.task-asp.net/cu/092011/ea/residents/manual/02-StartUsing/03-RegisterUserInformation>

(2) GビズIDでログインする場合

The screenshot shows a login page with a modal form in the center. The modal form has the following elements:

- Close button (X) in the top right corner.
- Field for "利用者ID (メールアドレス)" (User ID (Email Address)) with a red "必須" (Required) label.
- Field for "パスワード" (Password) with a red "必須" (Required) label.
- "ログイン" (Login) button.
- Links: "パスワードを忘れた方はこちら" (Click here if you forgot your password) and "利用者の新規登録はこちら" (Click here for new user registration).
- Section "他のアカウントでログイン" (Login with other account).
- "GビズIDでログイン" (Login with G-Biz ID) button, which is highlighted with a red rectangle.

In the background, there is a sidebar with "新着のお知らせ" (New arrivals notice) and a "手続き判定" (Process determination) section.

GビズID でログイン

利用規約の確認

宇都宮市は、利用者に前条の禁止事項のいずれかに該当する行為があったと判断した場合には、予告なしに本システムの利用を停止又は制限する等、必要な措置をとることができるものとします。

12 免責事項
宇都宮市は、利用者が本システムを利用したことにより発生した利用者の損害及び利用者が第三者に与えた損害について、一切の責任を負いません。また、本システムの提供の遅延、本システムの運用の停止、休止、中断又は制限により発生した利用者の損害及び利用者が第三者に与えた損害について、一切の責任を負いません。

13 著作権
本システムに含まれているプログラムその他著作物に関する著作権は、日本国の著作権法によって保護されています。本システムに含まれているプログラムその他著作物の修正、複製、改ざん、販売等の行為を禁じます。

14 合意管轄裁判所
この規約は日本国法に準拠します。また、本システムの利用又はこの規約に関して大阪市と利用者の間に生ずるすべての紛争については、宇都宮地方裁判所を専属的合意管轄裁判所とします。

15 規約の変更
この規約は、必要に応じ利用者に事前通知を行うことなく変更することがあります。規約の変更後に、利用者が本システムを利用したときは、当該利用者は、変更後の規約に同意したものとみなします。

附則
この利用規約は、令和3年11月1日から施行します。

「利用規約に同意します」に
チェック

☒ 利用規約に同意します

GビズIDでログイン

< ホームに戻る

GビズIDを入力し、
ログイン

2 手続き選択

①申請できる手続き一覧から「事業者向け手続き」を選択

宇都宮市電子申請共通システム

もっと便利に。
もっと簡単に。

宇都宮市では行政手続きの受付がインターネットで行えます。
このサービスを通して皆様の生活をもっと便利に。もっと簡単に。

重要なお知らせ
※重要なお知らせはありません。

新着のお知らせ
2025年2月7日 メンテナンスによるサービス停止 (2月14日・28日・3月1日)

手続き判定ナビ あなたに必要な手続きをご案内
引っ越しや結婚、子育て、おくやみなどのカテゴリを選択していくつかの質問に回答すると、あなたに必要な手続きを導き出すことができます。

個人の方 > 事業者の方 >

申請できる手続き一覧
一覧から手続きを選択して必要事項を入力すると、スマホ・パソコンから申請することができます。

個人向け手続き > 事業者向け手続き >

②キーワード検索で「入札参加資格」を入力し、検索

キーワード検索

検索

条件を指定して検索

カテゴリ 組織 利用者情報

暮らし > 住まい > 税金 > 健康・医療 > 福祉 > 観光・物産 > 産業・雇用 >

手続き一覧（事業者向け）

該当件数 137 件 条件をリセットして全件表示

サービス付き高齢者向け住宅整備促進事業補助金 > 住宅政策課

障害児通所支援事業所における支援プログラムの届出について > 子ども政策課

応急手当講習会（西消防署） > 警防課 受付終了

フェスタmy宇都宮2025賛助（資金・物品）申込み > みんなでまちづくり課

受益者負担金（分担金）賦課状況調査申請 > お客さまサービス課

令和6年度 宇都宮市ネーミングライツ事業に関するアンケート調査 >

③手続き一覧から「入札参加資格審査申請」を選択

申請できる手続き一覧

キーワード検索

条件を指定して検索

手続き一覧（事業者向け）

該当件数 1 件

入札参加資格審査申請

フォルダ

入札に参加される際はここからお申し込みください。

④「入札参加資格 取消届」を選択

入札参加資格審査申請

該当件数 5 件

入札参加資格審査申請

入札参加資格 取消届

契約課

入札参加資格 変更届

契約課

入札参加資格審査申請 随時登録（建設関連業務委託）

契約課

入札参加資格審査申請 随時登録（建設工事）

契約課

入札参加資格審査申請 随時登録（物品製造・販売・委託業務・その他）

契約課

⑤「申請を開始する」を選択



内容詳細

入札参加資格 取消届

概要

入札参加資格審査について取消しをする場合は、取消手続きを行ってください。

申請書・資料

[【取消届】宇都宮市電子申請システム 操作マニュアル【PDF形式：1.2MB】](#)

受付開始日

2025年4月1日 9時00分

受付終了日

随時受付

お問い合わせ先

理財部契約課

メールによるお問い合わせ：✉

電話番号：0286322179

申請を開始する

本人に代わり申請を開始する >

ウィンドウを閉じる

3 申請内容の入力

📄 申請内容の入力

入札参加資格 取消届

取消しを希望する登録の種別 **必須**

- ☐ 建設工事
- ☐ 建設関連業務委託（コンサル）
- ☐ 物品製造・販売・委託業務・その他

取消しを希望する種別に
チェックをし、相手方番号
を入力してください。

相手方番号（建設工事） **必須**

相手方番号を入力してください。番号がご不明な場合は、契約課管理グループへお問い合わせください。

入札参加資格 取消届

入札参加資格審査ついて、下記のとおり取消しを申し出ます。

商号又は名称

商号又は名称（フリガナ）

代表者職名

代表者名

姓

名



次へ進む



戻る

例)「建設工事」の場合

入札参加資格 取消届

全部取消し・一部取消しの別（建設工事）

選択解除

- ☐ 全部の工種を取消し
- ☐ 一部の工種を取消し（取り消す工種を選択）

全部取消し・一部取消しのいずれかにチェックを入れてください。

一部取消しの場合、取り消す工種・業種（建設工事）

- ☐ 土木一式工事
- ☐ 建築一式工事
- ☐ ほ装工事
- ☐ 管工事

一部取消しの場合、取り消す工種にチェックを入れてください。

※ 「建設関連業務委託（コンサル）」及び「物品製造・販売・委託業務・その他」も同様に該当項目を選択してください。

次へ進む >

< 戻る

入札参加資格 取消届

取消しの理由

全登録種別に共通の理由

- ☐ 廃業
- ☐ 倒産
- ☐ 吸収合併
- ☐ 会社分割
- ☐ 事業譲渡
- ☐ 登録工種・業種変更（新たな工種・業種を登録するために、既に登録している工種・業種を取り消す場合）

取消しの理由にチェックを入れてください。

建設工事のみの理由

- ☐ 小規模工事等契約希望者に登録
- ☐ 建設業一部廃業
- ☐ 営業所の許可業種一部廃止
- ☐ 経営事項審査未受審（当該工種について直近の経営事項審査を受審していない場合）

その他

☐ その他

「その他」を選択した場合は、その他の理由を入力してください。

その他の理由

上記理由が発生した日

年

選択してください ▼

月

選択してください ▼

日

選択してください ▼

取消の理由が発生した日をプルダウンで選択してください。

次へ進む >

< 戻る

4 問い合わせ先の入力

今回の申請に関する問い合わせ先、御担当者を入力してください。

問い合わせ先の部署等の名称

今回の申請について、不明な点などを宇都宮市から問い合わせる際に窓口となる連絡先を入力してください。

※商号は不要です。

○ △△営業所

× ○○株式会社 △△営業所

以下、申請フォームの各項目に必要な事項を入力してください。

次へ進む >

保存してあとで申請する

< 戻る

入力が完了したら
「次へ進む」をクリック

5 申請内容の確認

入力した内容の確認画面が表示されます。
間違いがないか十分に確認してください。

申請内容の確認

入札参加資格 取消届

取消しを希望する登録の種別
建設工事

入力内容を修正する場合は
「修正する」をクリック

修正する

6 電子署名

申請内容の入力・確認後に、電子署名を行います。

電子署名の詳細については、「宇都宮市電子申請共通システム操作マニュアル」の「4.7. 申請に電子署名する」をご参照ください。

※ GビズIDアカウントを保有し、GビズIDプライム／GビズIDメンバーでログインの場合は、電子署名の省略が可能です。

①電子署名拡張APを起動

電子署名が必要です

パソコンで電子署名する

〔申請内容の確認〕画面で
「パソコンで電子署名する」
をクリック

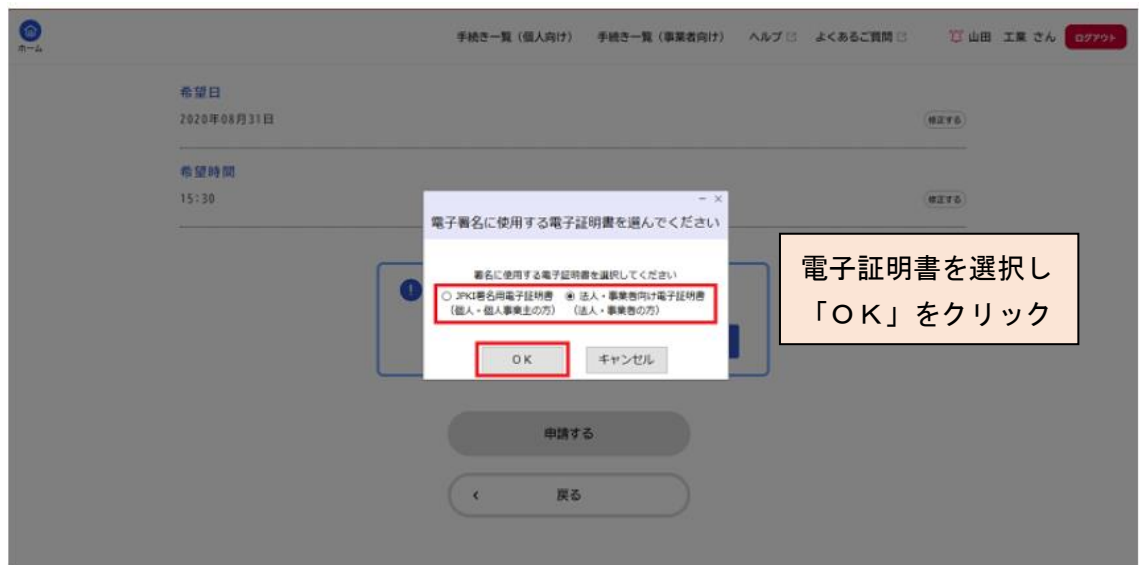
申請する

戻る

②電子証明書の種類を選択

個人事業主の場合：[署名用電子証明書] を選択

法人・事業者の場合：[法人・事業者向けの電子証明書] を選択



[署名用電子証明書] を選択した場合は、操作マニュアルの「個人が電子署名する」の手順3に進みます。

[法人・事業者向けの電子証明書] を選択した場合は、次の手順へ。

③電子証明書の形式を選択

【I Cカード型の電子証明書を使用する場合】

[I Cカード型の電子証明書] を選択し、パスワードを入力してOK

【電子証明書ファイル（拡張子 p12）を使用する場合】

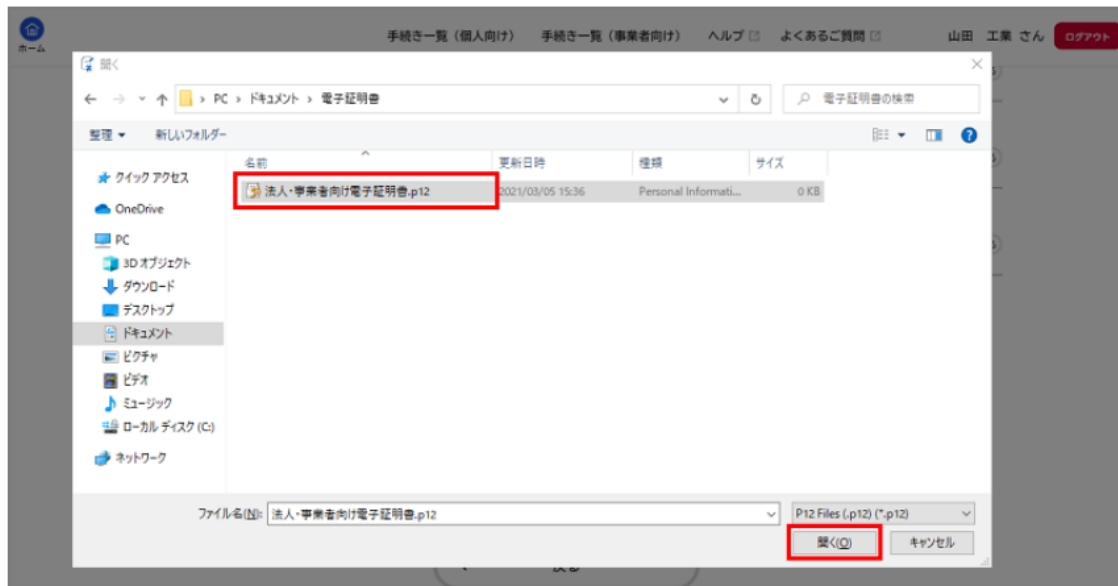
[電子証明書ファイル] を選択し、OK



⇒ [I Cカード型の電子証明書] を選択した場合は、電子署名が完了すると「電子署名が完了しました」と表示されます。

[電子証明書ファイル] を選択した場合は、続いて以下の手順に進みます。

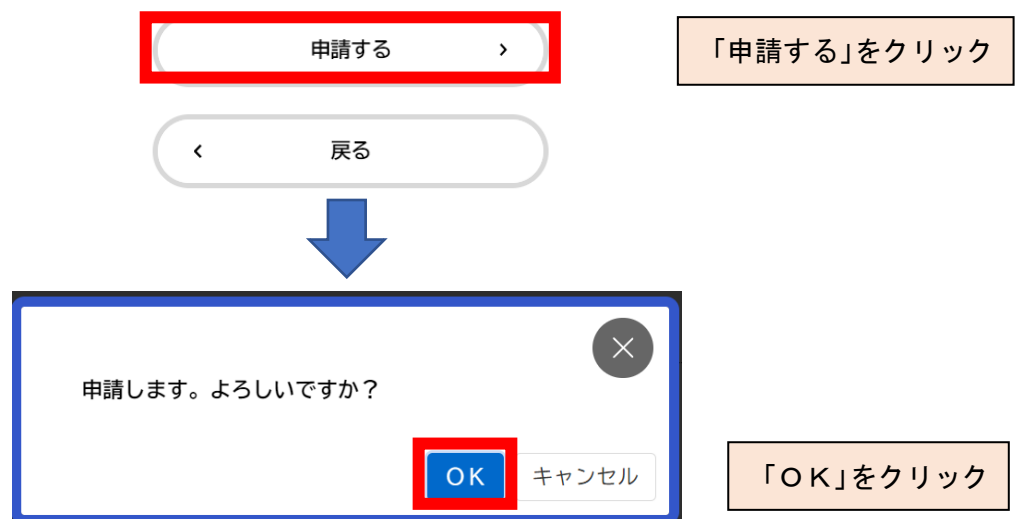
電子証明書ファイル（拡張子 p12）を選択し、[開く] ボタンをクリック



⇒ 電子署名が完了すると、「電子署名が完了しました」と表示されます。

7 申請

入力内容に間違いがないかよく確認した上で、申請します。

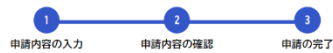


8 申請完了

登録のメールアドレスに申請完了のメールが届きますので、ご確認ください。

お問い合わせの際に必要になりますので、申込番号は控えておいてください。

申請の完了



入札参加資格 取消届

申請を受け付けました。

順番に申請内容を確認するため、確認までしばらくお待ちください。

なお、お手続きの処理状況は「マイページ」からご確認ください。

お問い合わせの際に必要となりますので、申込番号を控えるか、このページを印刷してください。

申込番号

12345678

◇ 再申請手順

申請内容に不備があった場合は、申請の差戻しを行います。
不備を修正の上、再申請してください。

- 1 差戻しがあった場合は、以下のメールが届きます。

件名：入札参加資格取消届の再申請のお願い

手続き名：入札参加資格 取消届

申込番号：〇〇〇〇〇〇〇〇

申請内容を確認させていただいた結果、申請内容に不備がありました。

大変お手数ですが、申請内容を修正し再申請してください。

修正方法や理由等は「マイページ」からご確認ください。

- 2 「宇都宮市電子申請共通システム」のマイページから、差戻し理由を確認し、修正してください。



お知らせ

📢 重要なお知らせ

📄 あなたへのお知らせ

✏️ 申請状況のお知らせ

利用者メニュー



申請履歴・委任状の確認

あなたがこれまでに申請した手続き、委任状の内容を確認することができます。

申請履歴一覧・検索

委任状一覧・検索



保存した手続き・判定結果の照会

「あとで申請する」や「判定結果を保存する」で保存された手続きの照会ができます。

保存した手続き一覧

保存した手続き判定結果の一覧

「申請履歴一覧・検索」
をクリック

🕒 申請履歴一覧

条件を指定して検索

申込番号

手続き名

申請履歴一覧

該当件数 39 件

申込番号：36409570

2025年2月26日 16時10分

申請内容を修正してください

入札参加資格 取消届

過去の申請履歴が表示されますので、修正する手続きを選択してください。

🔄 申請内容照会

申請状況

❗ 申請内容を修正してください

差戻し理由

差戻しの理由が記載されていますので、ご確認ください。

申請内容を修正する

この申請を取下げ

申請内容を使用して新しく申請する

<

戻る

「この申請を取り下げる」をクリックすると、初めからの申請になりますので、ご注意ください。

差戻し理由を確認し、修正の準備が整った上で「申請内容を修正する」をクリック

◇ 代理申請

代理申請を行うには、行政書士電子証明書【セコムパスポート for G-ID】が必要です。

「宇都宮市電子申請システム操作マニュアル」(4.12.3 委任状なしで手続きに申請する)をご参照の上、お手続きください。

<https://lgpos.task-asp.net/cu/092011/ea/residents/manual/03-ApplyForProcedure/12-ApplyForProceduresAsAgent>

〒320-8540

栃木県宇都宮市旭1丁目1番5号

宇都宮市理財部契約課管理グループ

電話：028-632-2178

FAX：028-632-2166

E-mail：u0402@city.utsunomiya.tochigi.jp