

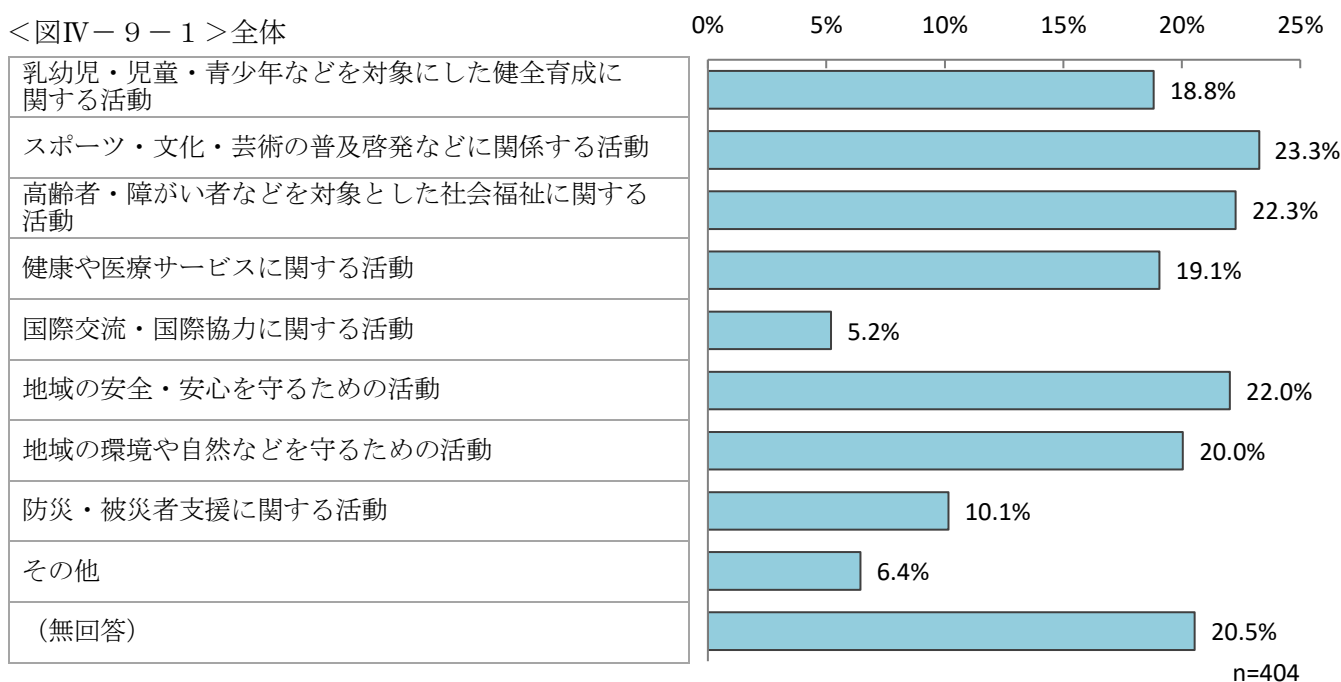
9. まちづくり活動への意識について

(1) 参加中または興味があるまちづくり活動

◇ 「スポーツ・文化・芸術の普及啓発などに関係する活動」が2割強

問32	あなたはどのような種類のまちづくり活動に参加していますか、または興味がありますか。 (〇はいくつでも)	n=404
1	乳幼児・児童・青少年などを対象にした健全育成に関する活動	18.8%
2	スポーツ・文化・芸術の普及啓発などに関係する活動	23.3%
3	高齢者・障がい者などを対象とした社会福祉に関する活動	22.3%
4	健康や医療サービスに関する活動	19.1%
5	国際交流・国際協力に関する活動	5.2%
6	地域の安全・安心を守るための活動	22.0%
7	地域の環境や自然などを守るための活動	20.0%
8	防災・被災者支援に関する活動	10.1%
9	その他	6.4%
	(無回答)	20.5%

<図IV-9-1>全体



参加中または興味があるまちづくり活動については、「スポーツ・文化・芸術の普及啓発などに関係する活動」が23.3%で最も高く、次いで「高齢者・障がい者などを対象とした社会福祉に関する活動」が22.3%、「地域の安全・安心を守るための活動」が22.0%と続いている。(図IV-9-1)

<参考>


性別・年齢別でみると、「スポーツ・文化・芸術の普及啓発などに関係する活動」は<男性/20歳代><女性/20歳代>が50.0%、<男性/30歳代>が35.3%であった。(図IV-9-2)

家族構成別でみると、「スポーツ・文化・芸術の普及啓発などに関係する活動」は、<親と未婚の子ども(核家族)>が27.3%で最も高かった。(図IV-9-2)

居住地域別でみると、「スポーツ・文化・芸術の普及啓発などに関係する活動」は<東部地域>が35.7%で最も高かった。(図IV-9-2)

居住地区別でみると<瑞穂野>が60.0%で最も高かった。

<図IV-9-2>性別・年齢別／家族構成別／居住地域・地区別

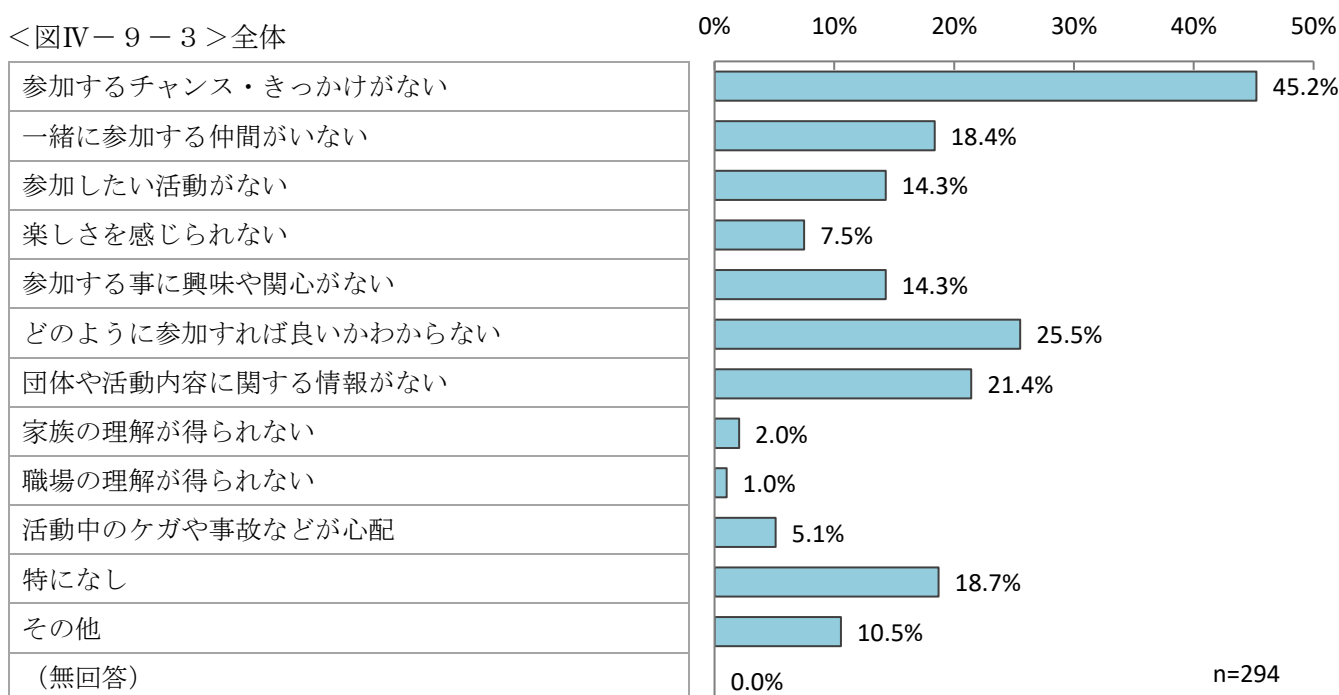


(2) まちづくり活動に参加していない理由

◇「参加するチャンス・きっかけがない」が4割半ば

問33 まちづくり活動に参加していない方にお聞きします。参加していない理由は何ですか。 (〇はいくつでも)		n=294
1	参加するチャンス・きっかけがない	45.2%
2	一緒に参加する仲間がない	18.4%
3	参加したい活動がない	14.3%
4	楽しさを感じられない	7.5%
5	参加する事に興味や関心がない	14.3%
6	どのように参加すれば良いかわからない	25.5%
7	団体や活動内容に関する情報がない	21.4%
8	家族の理解が得られない	2.0%
9	職場の理解が得られない	1.0%
10	活動中のケガや事故などが心配	5.1%
12	特になし	18.7%
13	その他	10.5%
	(無回答)	0.0%

<図IV-9-3>全体



まちづくり活動に参加していない理由については、「参加するチャンス・きっかけがない」が45.2%で最も高く、次いで「どのように参加すれば良いかわからない」が25.5%であった。(図IV-9-3)

<参考>

性別・年齢別でみると、「参加するチャンス・きっかけがない」は<女性/20歳代>が80.0%、<男性/30歳代>が62.5%であった。(図IV-9-4)

家族構成別でみると、「参加するチャンス・きっかけがない」は、<親と未婚の子ども(核家族)>が55.4%で最も高かった。(図IV-9-4)

居住地域別で見ると、「参加するチャンス・きっかけがない」は<本庁(都心)>が66.7%で最も高かった。(図IV-9-4)

居住地区別でみると、「参加するチャンス・きっかけがない」は<清原>が73.3%で最も高かった。(図IV-9-4)

<図IV-9-4>性別・年齢別／家族構成別／居住地域・地区別

