

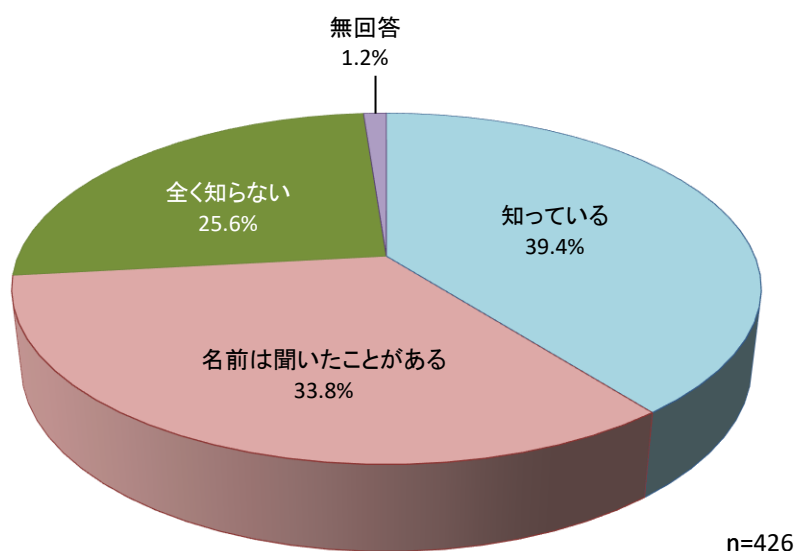
17. 雨水貯留・浸透施設の補助金制度について

(1) 「貯留タンク（雨どいから雨水を貯めるタンク）」や「浸透ます（雨水を地下にしみ込ませるもの）」の認知度

◇ 「知っている」が約4割

問55	ご家庭で使用する「貯留タンク（雨どいから雨水を貯めるタンク）」や「浸透ます（雨水を地下にしみ込ませるもの）」について知っていますか。	(○は1つ)
		n=426
1	知っている	39.4%
2	名前は聞いたことがある	33.8%
3	全く知らない	25.6%
	(無回答)	1.2%

<図IV-17-1>全体



「貯留タンク（雨どいから雨水を貯めるタンク）」や「浸透ます（雨水を地下にしみ込ませるもの）」の認知度については、「知っている」が39.4%で最も高く、次いで「名前は聞いたことがある」が33.8%、「全く知らない」が25.6%であった。(図IV-17-1)

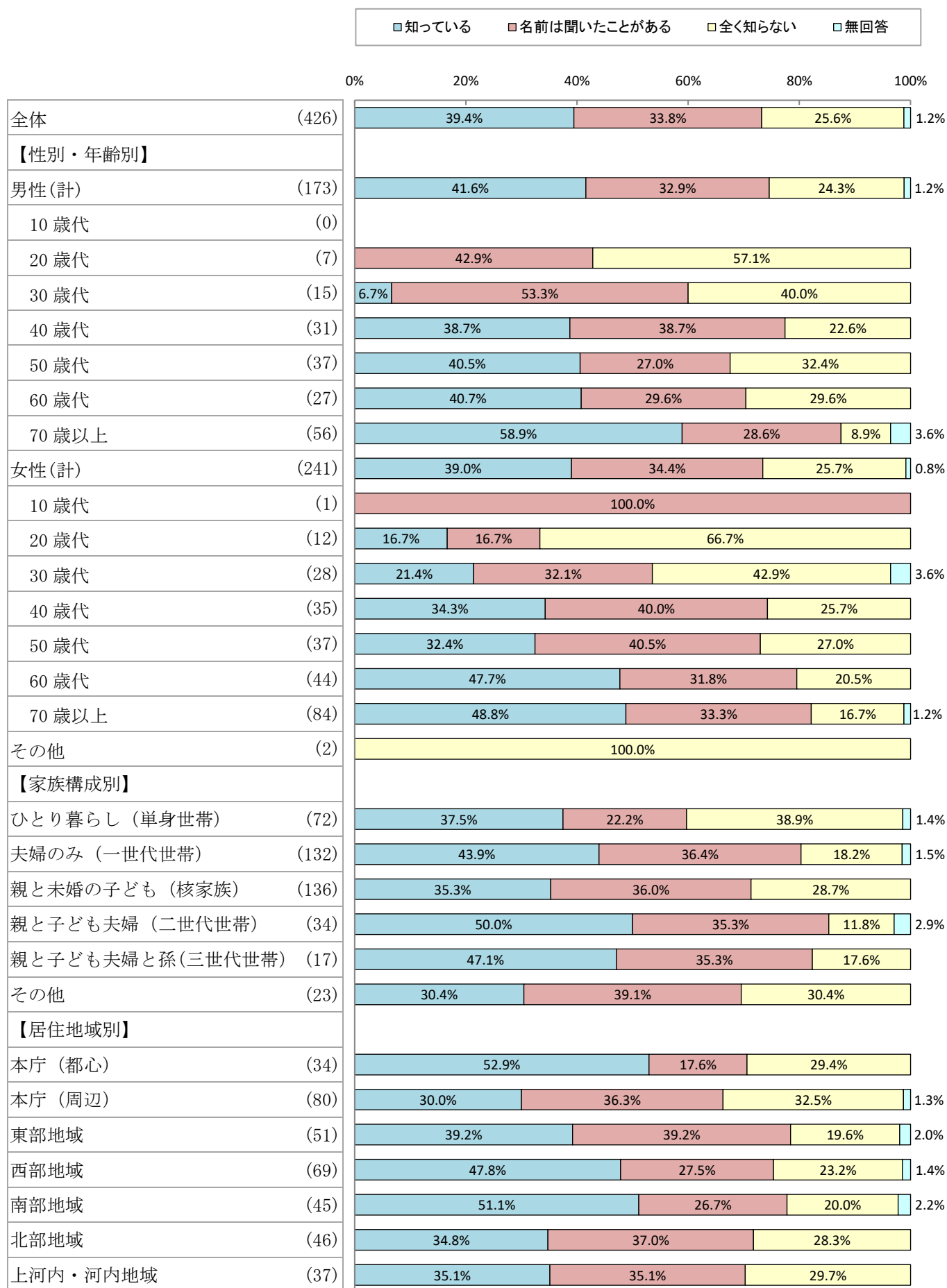
<参考>

性別・年齢別でみると、「知っている」は<男性/70歳以上>が58.9%で最も高く、次いで<女性/70歳以上>が48.8%であった。「名前は聞いたことがある」は<女性/10歳代>が100.0%、<男性/30歳代>が53.3%であった。(図IV-17-2)

家族構成別でみると、「知っている」は、<親と子ども夫婦（二世帯世帯）>が50.0%で最も高く、次いで<親と子ども夫婦と孫（三世帯世帯）>が47.1%であった。「名前は聞いたことがある」は、<その他>を除くと、<夫婦のみ（一世帯世帯）>が36.4%で最も高く、次いで<親と未婚の子ども（核家族）>が36.0%であった。(図IV-17-2)

居住地域別でみると、「知っている」は<本庁（都心）>が52.9%で最も高く、次いで<南部地域>が51.1%であった。「名前は聞いたことがある」は<東部地域>が39.2%で最も高く、次いで<北部地域>が37.0%であった。(図IV-17-2)

<図IV-17-2>性別・年齢別／家族構成別／居住地域別

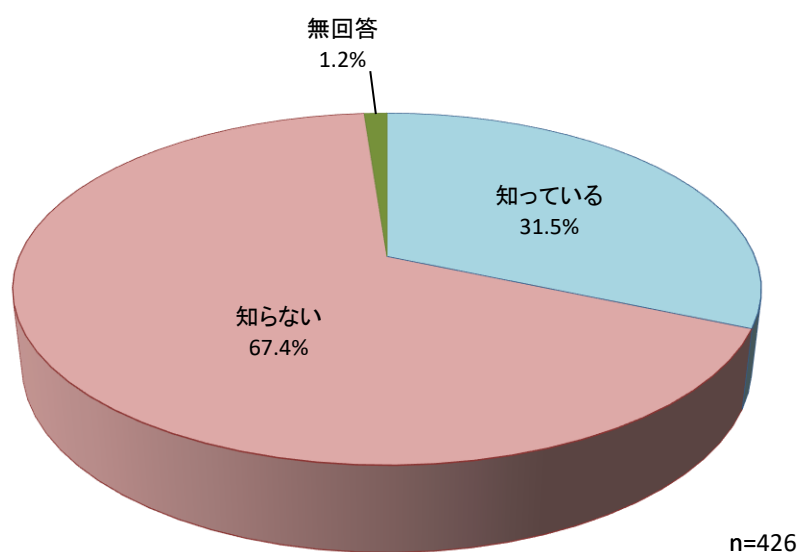


(2) 貯留タンクや浸透ますなどの設置に対する補助金制度の認知度

◇ 「知らない」が7割弱

問 5 6 貯留タンクや浸透ますなどの設置に対する補助金制度があることを知っていますか。(○は1つ)		n=426
1	知っている	31.5%
2	知らない	67.4%
	(無回答)	1.2%

<図IV-17-3>全体



貯留タンクや浸透ますなどの設置に対する補助金制度を知っているかについては、「知らない」が67.4%であった。一方、「知っている」は31.5%であった。(図IV-17-3)

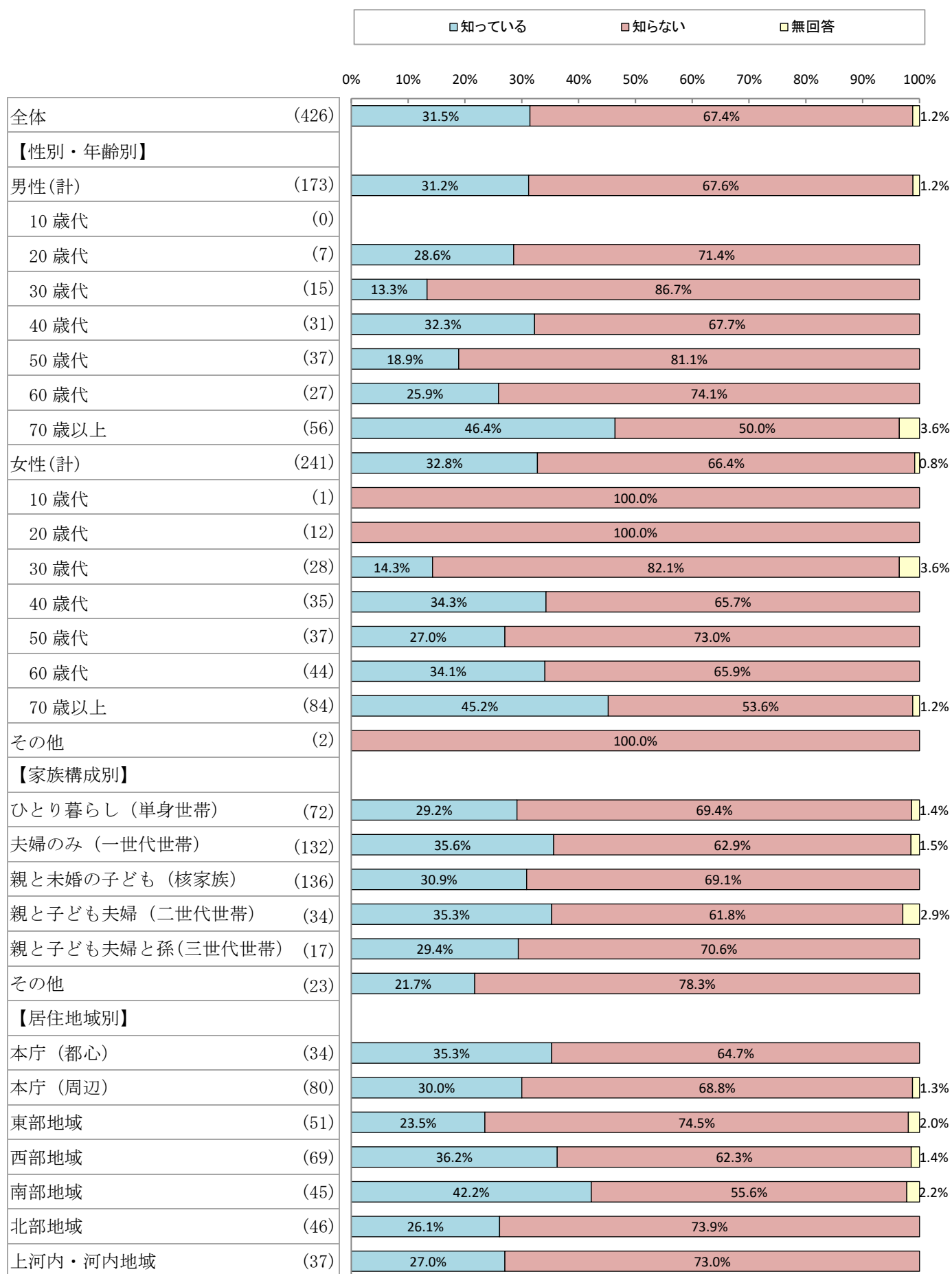
<参考>

性別・年齢別でみると、「知らない」は<女性/10歳代><女性/20歳代>が100.0%、<男性/30歳代>が86.7%であった。「知っている」は<男性/70歳以上>が46.4%、<女性/70歳以上>が45.2%であった。(図IV-17-4)

家族構成別でみると、「知らない」は、<その他>を除くと、<親と子ども夫婦と孫(三世代世帯)>が70.6%で最も高く、次いで<ひとり暮らし(単身世帯)>が69.4%であった。「知っている」は<夫婦のみ(一世代世帯)>が35.6%で最も高く、<親と子ども夫婦(二世帯世帯)>が35.3%であった。(図IV-17-4)

居住地域別でみると、「知らない」は<東部地域>が74.5%で最も高く、次いで<北部地域>が73.9%であった。「知っている」は<南部地域>が42.2%で最も高く、次いで<西部地域>が36.2%であった。(図IV-17-4)

<図IV-17-4>性別・年齢別／家族構成別／居住地域別

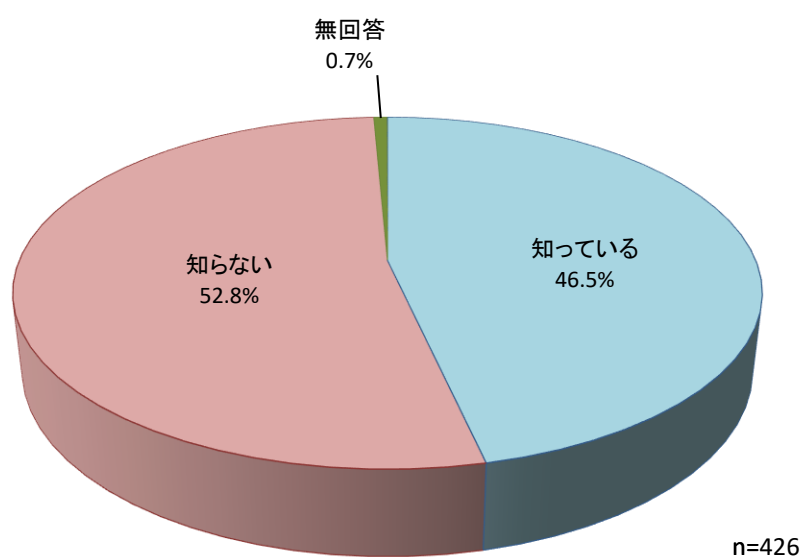


(3) 貯留タンクや浸透ますなどの設置効果についての認知度

◇ 「知らない」が5割強

問 5 7	貯留タンクや浸透ますなどを設置することが浸水被害の軽減や適正な水循環の形成につながることを知っていますか。	(○は1つ)
		n=426
1	知っている	46.5%
2	知らない	52.8%
	(無回答)	0.7%

<図IV-17-5>全体



貯留タンクや浸透ますなどの設置効果についての認知度については、「知らない」が52.8%であった。一方、「知っている」は46.5%であった。(図IV-17-5)

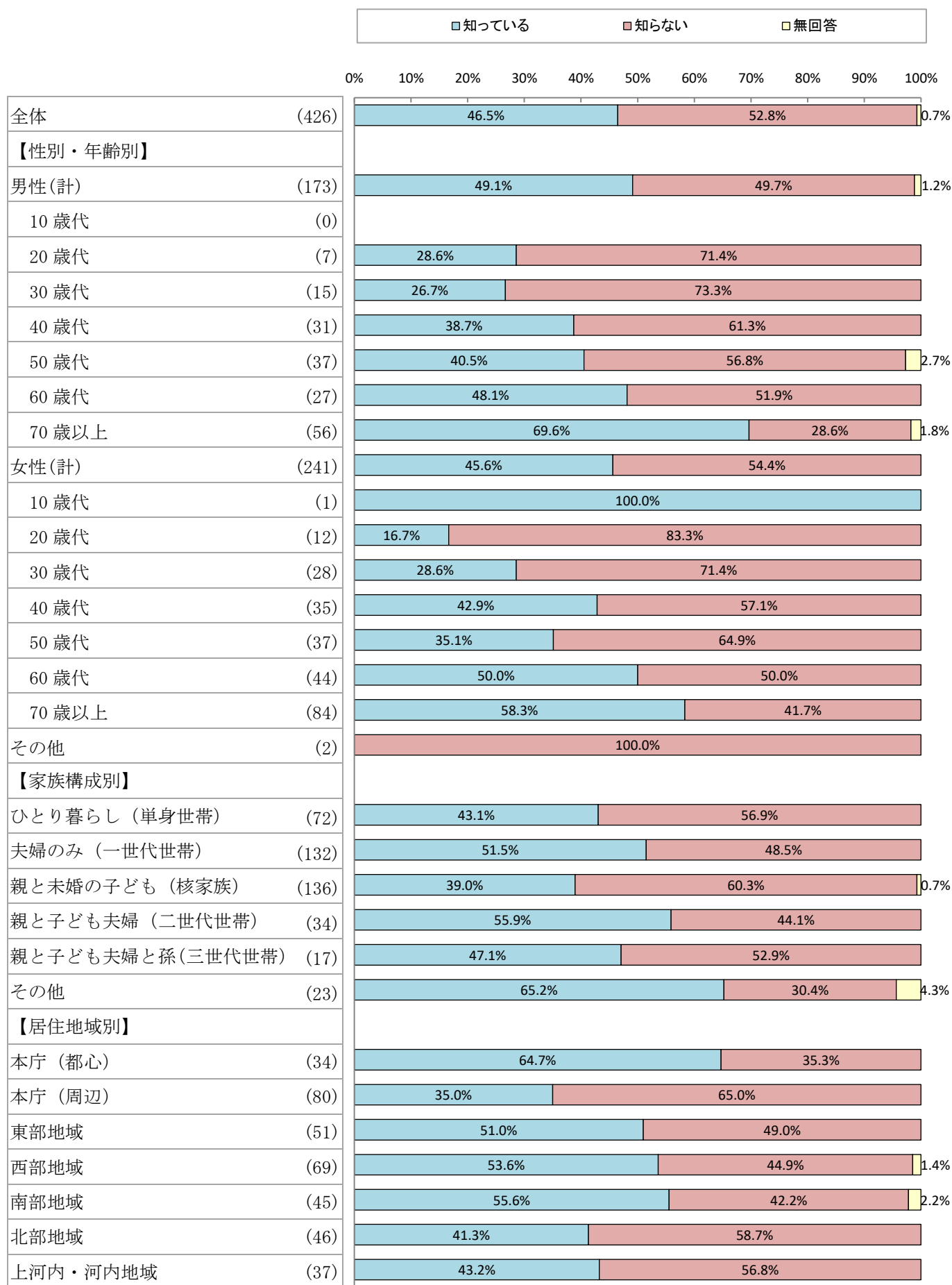
<参考>

性別・年齢別でみると、「知らない」は、<その他>を除くと、<女性/20歳代>が83.3%、<男性/30歳代>が73.3%であった。「知っている」は<女性/10歳代>が100.0%、<男性/70歳以上>が69.6%であった。(図IV-17-6)

家族構成別でみると、「知らない」は<その他>を除くと、<親と未婚の子ども(核家族)>が60.3%で最も高く、次いで<ひとり暮らし(単身世帯)>が56.9%であった。「知っている」は<その他>を除くと、<親と子ども夫婦(二世帯世帯)>が55.9%で最も高く、次いで<夫婦のみ(一世帯世帯)>が51.5%であった。(図IV-17-6)

居住地域別でみると、「知らない」は<本庁(周辺)>が65.0%で最も高く、次いで<北部地域>が58.7%であった。「知っている」は<本庁(都心)>が64.7%で最も高く、次いで<南部地域>が55.6%であった。(図IV-17-6)

<図IV-17-6>性別・年齢別／家族構成別／居住地域別

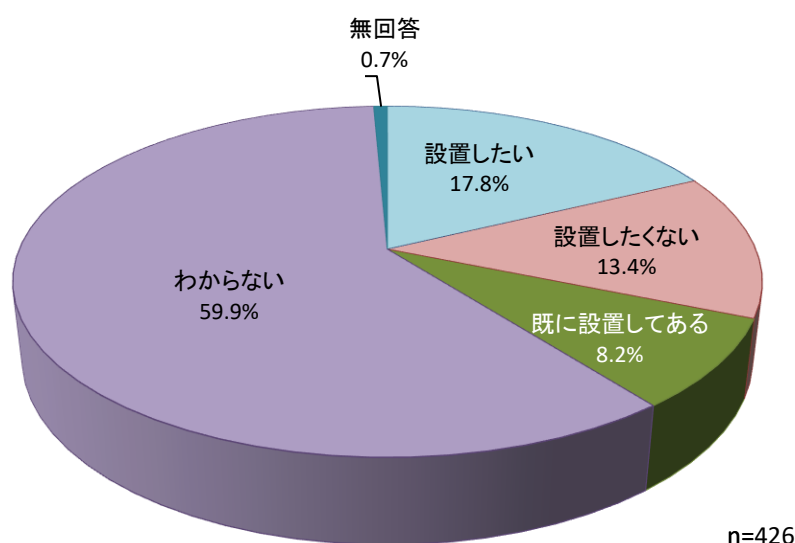


(4) 貯留タンクや浸透ますなどを設置したいと思うか

◇ 「わからない」が約6割

問58	貯留タンクや浸透ますなどを設置したいと思いますか。	(○は1つ)
		n=426
1	設置したい	17.8%
2	設置したくない	13.4%
3	既に設置してある	8.2%
4	わからない	59.9%
	(無回答)	0.7%

<図IV-17-7>全体



貯留タンクや浸透ますなどを設置したいと思うかについては、「わからない」が59.9%で最も高く、次いで「設置したい」が17.8%、「設置したくない」が13.4%であった。(図IV-17-7)

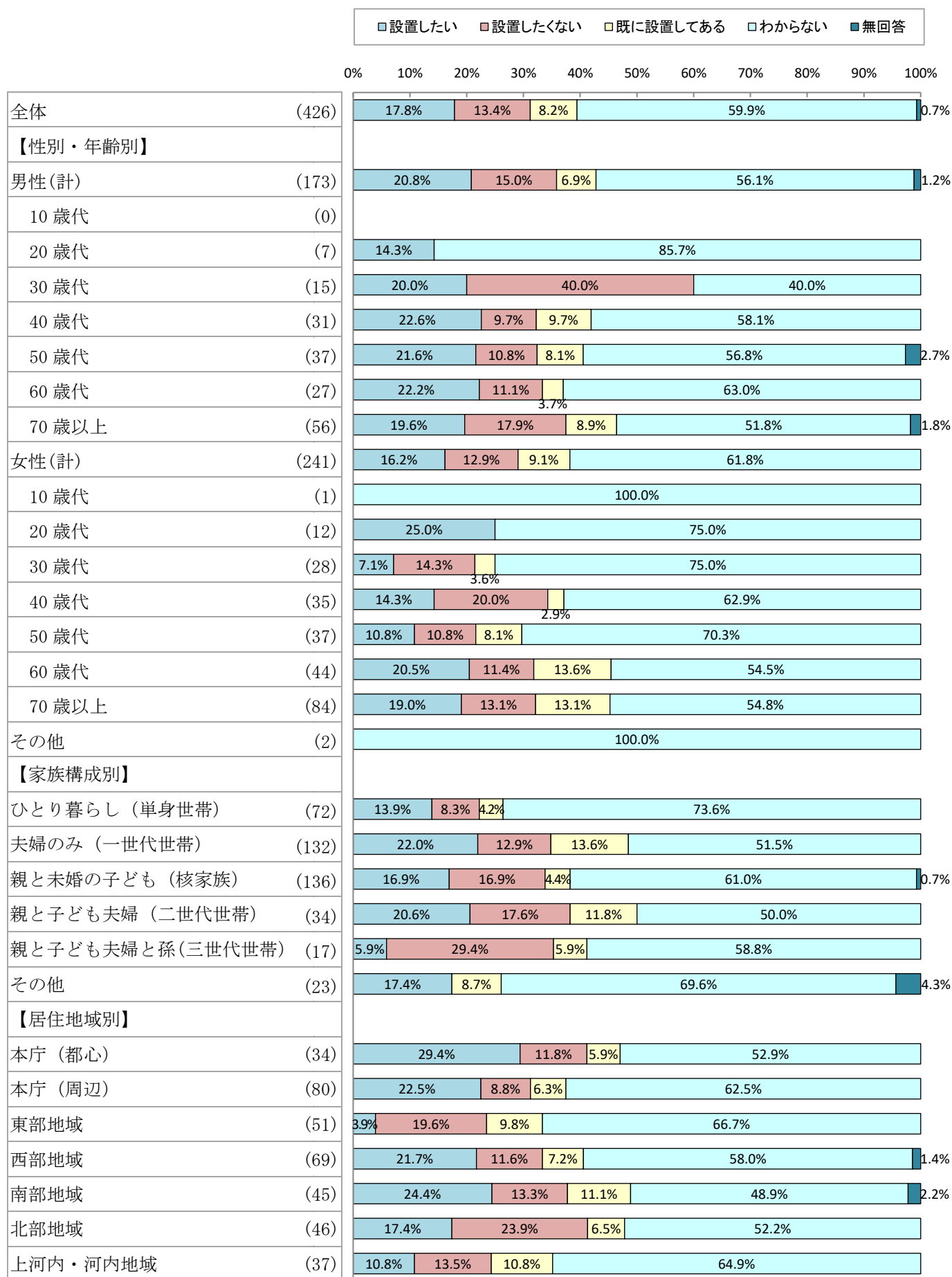
<参考>

性別・年齢別でみると、「設置したい」は、<その他>を除くと、<女性/20歳代>が25.0%で最も高く、「設置したくない」は、<男性/30歳代>が40.0%で最も高かった。(図IV-17-8)

家族構成別でみると、「設置したい」は、<夫婦のみ(一世代世帯)>が22.0%で最も高く、「設置したくない」は、<親と子ども夫婦と孫(三世代世帯)>が29.4%で最も高かった。(図IV-17-8)

居住地域別でみると、「設置したい」は<本庁(都心)>が29.4%で最も高く、「設置したくない」は<北部地域>が23.9%で最も高かった。(図IV-17-8)

<図IV-17-8>性別・年齢別／家族構成別／居住地域別

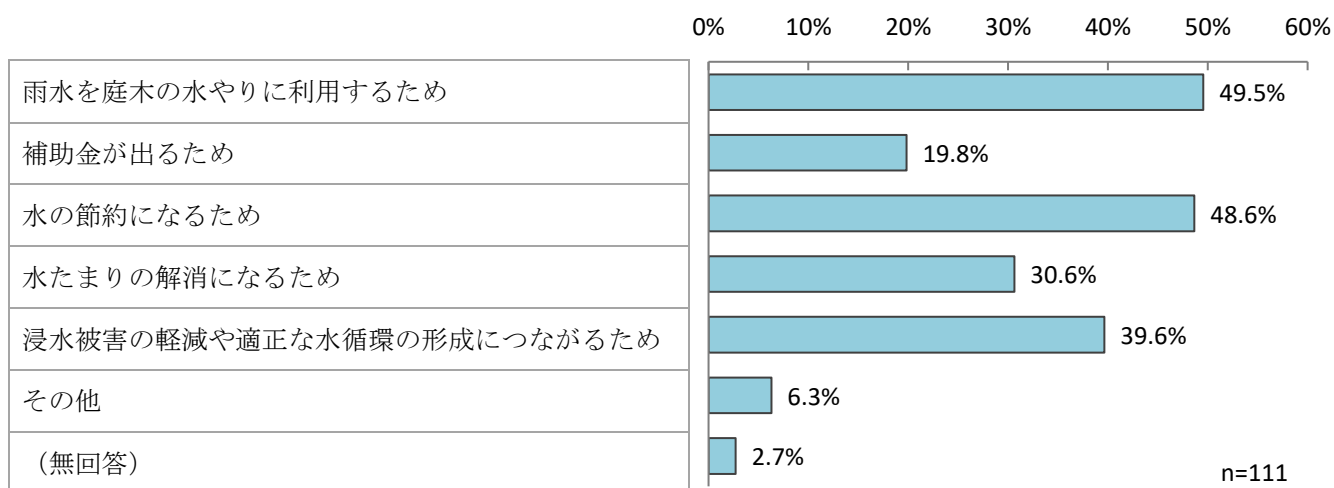


(5) 設置希望・既設置の理由

◇ 「雨水を庭木の水やりに利用するため」が約5割

問59	問58で「1 設置したい」「3 既に設置してある」と回答した方にお伺いします。その理由は 何ですか。	(〇はいくつでも)	n=111
1	雨水を庭木の水やりに利用するため		49.5%
2	補助金が出るため		19.8%
3	水の節約になるため		48.6%
4	水たまりの解消になるため		30.6%
5	浸水被害の軽減や適正な水循環の形成につながるため		39.6%
6	その他		6.3%
	(無回答)		2.7%

<図IV-17-9>全体



設置希望・既設置の理由については、「雨水を庭木の水やりに利用するため」が49.5%で最も高く、次いで「水の節約になるため」が48.6%、「浸水被害の軽減や適正な水循環の形成につながるため」が39.6%と続いている。(図IV-17-9)

<参考>

性別・年齢別でみると、「雨水を庭木の水やりに利用するため」は<女性/50歳代>が85.7%で最も高く、次いで<男性/60歳代>が71.4%であった。「水の節約になるため」は<女性/40歳代><女性/60歳代>が66.7%で最も高く、次いで<男性/60歳代><女性/50歳代>が57.1%であった。(図IV-17-10)

家族構成別でみると、「雨水を庭木の水やりに利用するため」は<親と子ども夫婦(二世帯世帯)>が72.7%で最も高く、次いで<ひとり暮らし(単身世帯)>が61.5%であった。「水の節約になるため」は<親と未婚の子ども(核家族)>が55.2%で最も高く、次いで<ひとり暮らし(単身世帯)>が53.8%であった。(図IV-17-10)

居住地域別でみると、「雨水を庭木の水やりに利用するため」は<本庁(周辺)>が65.2%で最も高く、次いで<本庁(都心)>が58.3%であった。「水の節約になるため」は<西部地域>が60.0%で最も高く、次いで<本庁(周辺)>が56.5%であった。(図IV-17-10)

<図IV-17-10>性別・年齢別／家族構成別／居住地域別

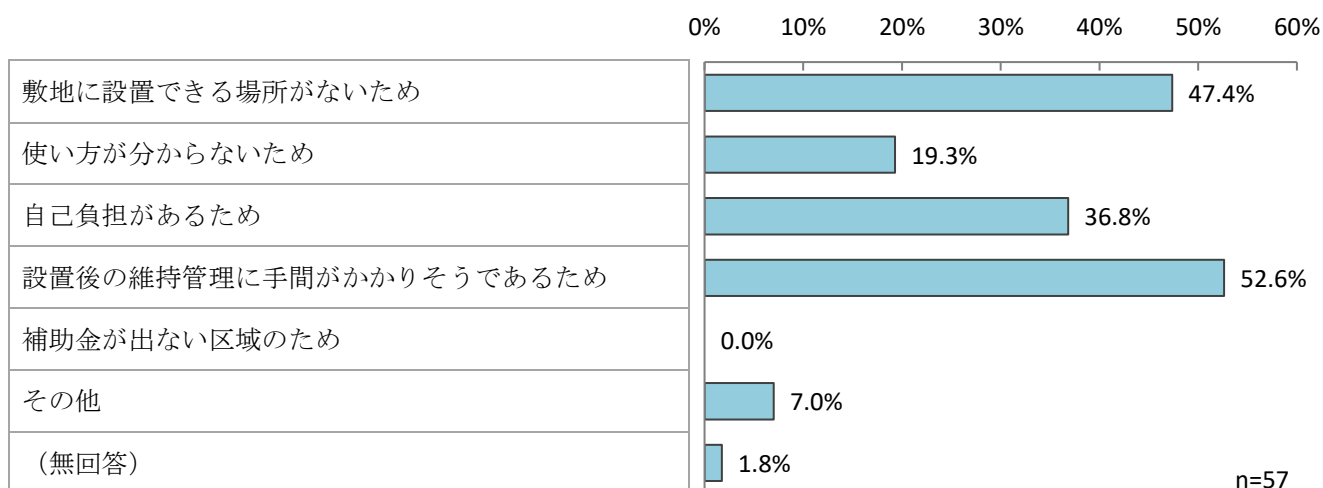


(6) 設置したくない理由

◇ 「設置後の維持管理に手間がかかりそうであるため」が5割強

問60	問58で「2 設置したくない」と回答した方にお伺いします。その理由は何ですか。 (〇はいくつでも)	
		n=57
1	敷地に設置できる場所がないため	47.4%
2	使い方が分からないため	19.3%
3	自己負担があるため	36.8%
4	設置後の維持管理に手間がかかりそうであるため	52.6%
5	補助金が出ない区域のため	0.0%
6	その他	7.0%
	(無回答)	1.8%

<図IV-17-11>全体



設置したくない理由については、「設置後の維持管理に手間がかかりそうであるため」が52.6%で最も高く、次いで「敷地に設置できる場所がないため」が47.4%、「自己負担があるため」が36.8%と続いている。

(図IV-17-11)

<参考>

性別・年齢別でみると、「設置後の維持管理に手間がかかりそうであるため」は<男性/30歳代>が83.3%で最も高く、次いで<女性/30歳代>が75.0%であった。「敷地に設置できる場所がないため」は<女性/30歳代><女性/50歳代>が75.0%で最も高く、次いで<女性/70歳以上>が54.5%であった。(図IV-17-12)

家族構成別でみると、「設置後の維持管理に手間がかかりそうであるため」は<夫婦のみ(一世代世帯)>が64.7%で最も高く、次いで<親と未婚の子ども(核家族)>が56.5%であった。「敷地に設置できる場所がないため」は<親と子ども夫婦(二世帯世帯)>が83.3%で最も高く、次いで<ひとり暮らし(単身世帯)>が66.7%であった。(図IV-17-12)

居住地域別でみると、「設置後の維持管理に手間がかかりそうであるため」は<本庁(都心)>が75.0%で最も高く、次いで<西部地域>が62.5%であった。「敷地に設置できる場所がないため」は<本庁(都心)>が75.0%で最も高く、次いで<西部地域>が62.5%であった。(図IV-17-12)

<図IV-17-12>性別・年齢別／家族構成別／居住地域別

