


「いちよう号」の乗り方

1 「いちよう号」の停留所に立って待ちましょう。



ザウルスルートのいちよう号




たまっしールートのいちよう号

2 ドアが開いたら降りる人の後に乗りましょう。



3 先に料金（大人 200 円・小学生 100 円）を払います。トトラでタッチしても OK。





交通系ICカード「トトラ」スイカも使えます。

4 慌てないで席に着きましょう。



5 降りる時は、停留所のアナウンスはないので、座席前の路線図を確認して、1つ前の停留所を通過した後、ボタンを押しましょう。



降車ボタン

6 いちよう号が停留所に停まって、ドアが開いてから席を立ち上がり、降りましょう。



ご乗車
ありがとう
ございました。

