

宇都宮市
からの
お知らせ

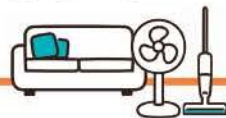
春の引っ越しシーズンは

「リユース」で スッキリ新生活を迎えよう!

引っ越しなどで使わなくなった物を「リユース(再使用)」することは、片付けが進むだけでなく、次に使ってくれる人の役に立ったり、限りある資源の有効活用に繋がったりもします。環境にやさしい行動「リユース」を通じてスッキリ新生活を迎えませんか。



今回は手軽に安心してリユースできる「リユースショップ」の活用方法を集めるよ!



「リユースの取組」について詳しくは市ホームページを確認してね★



リユースショップ利用の流れ

※買取査定には身分証明書が必要になります。

店頭買取

お店に持ち込む



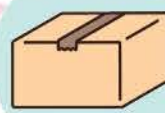
宅配買取

1 電話する



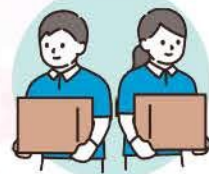
利用店舗に電話・相談して、買取の手順を確認し、申し込みます。

2 梱包する



店舗から送付されてくるダンボールなどの梱包キットに、物を梱包します。

3 発送する



宅配業者の営業所やコンビニへ直接持ち込むか、自宅集荷を依頼し、発送します。

買取完了



査定金額に納得し、買取契約に合意すれば、代金が支払われます。

宇都宮市 環境部 ごみ減量課 3R推進グループ ☎028-632-2414

01

リユースショップに持ち込む方は… 店頭買取



店頭買取は、どのお店に持ち込めばいいの?

リユースショップをご利用ください。市ホームページに市内のリユースショップの一覧を載せていますので、ご活用ください。



02

持ち込みが難しい方は… 宅配買取



近所にリユースショップがなくて、持ち込みできません。

ご自宅で買取査定の申込みや、物の引渡しができる「宅配買取」をご利用ください。※宅配買取を行っている店舗の中には、「出張買取」に対応しているところもあります。詳しくは各店舗にお問い合わせください。



03

買取が成立しなかった場合は… 適正排出



リユースショップで買取が成立しなかった物の処分方法は?

所定の方法で適正に処分してください。



粗大ごみ

長さ50cm以上、2.5m以下
で重さ100kg以下
(自転車、家具など)

- 粗大ごみ受付センター(☎643-5371)で予約後、取扱店舗にて納付券を購入し、自宅前に搬出(有料)
- 清掃工場に持ち込み(無料)



市HP

使用済小型家電

(携帯電話、ノートPC、
デジタルカメラなど)

- 地区市民センター等に設置している小型家電回収ボックス(幅50cm×高さ15cm×奥行30cm未満)に投入(無料)
- 清掃工場に持ち込み(無料)



市HP

市では収集・処分できないごみ

(スプリング入りマットレスなど)

- 市の許可業者に引き取りを依頼(有料)

家電4品目

(エアコン、テレビ、洗濯機、衣類乾燥機、冷蔵庫・冷凍庫)

- 購入した店舗に引き取りを依頼(有料)
- 「家電リサイクル券」を購入し、市が指定する持込場所に搬出(有料)
- 市の許可業者に引き取りを依頼(有料)



市HP



市HP



火災予防のため

電池類の出し方にご注意ください

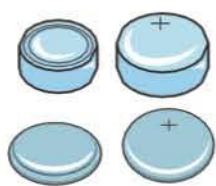
リチウムイオン電池などの「電池類」が誤って出されたことが原因とみられる、ごみ収集車の火災が相次いで発生しています。あらためて「電池類」の正しい出し方を確認していただき、火災予防にご協力をお願いします。

●「電池類」として回収するもの

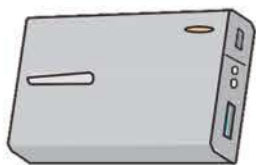
リチウムイオン電池などの蓄電池は、特に発火しやすいので、機器が動かなくなる程度まで電力を使いきるなど**電池切れの状態**にしてから出してください。(電池は製品から取り外してください。)



●乾電池



●コイン電池・ボタン電池

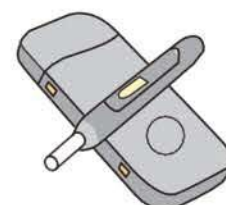


●モバイルバッテリー

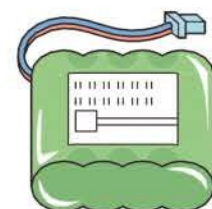


Point

膨らんだモバイルバッテリーもごみステーションで回収します。



●電子たばこ
加熱式たばこ

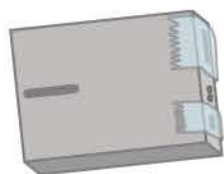


●小型二次電池
(充電式電池)

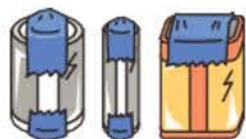
01

電極等にテープを貼り絶縁してください

モバイルバッテリーなどはイラストのように金属端子部分に**ビニールテープ**や**セロハンテープ**を貼ります。乾電池やボタン電池、コイン電池などもプラス極とマイナス極に貼ってください。



●モバイルバッテリーなどは金属端子部分にテープを貼る。



●乾電池は+極と-極に貼る。

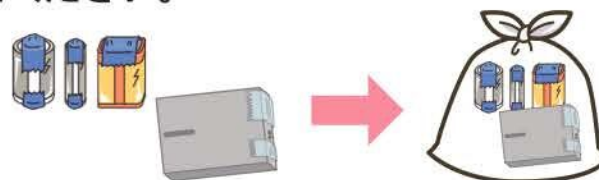


●ボタン電池などは全体をテープで覆う。

02

危険ごみの日に「電池類」だけを袋に入れて出してください

袋は透明か半透明の中身が見えるポリ袋を使用してください。



※電池類は「電池類」だけの袋に入れる。



※ライターやスプレー缶は「その他危険ごみ」の袋に入れる。

「不燃ごみ」には入れないでください。

●電池が取り外せない小型家電の出し方

ハンディファン、電動歯ブラシ、デジタルカメラ、スマートフォンなどの電池が取り外せない使用済小型家電は、**小型家電回収ボックス**にお出してください。

回収対象

小型家電で回収ボックスの投入口に入るもの
(幅50cm×高さ15cm×奥行30cm未満)
入らないものは清掃工場へ持ち込み

回収場所

- ・市役所本庁舎(1階正面玄関入口)
- ・各地区市民センター
- ・環境学習センター
- ・各図書館

